



Банка Поштанска штедионица, а.д., Београд

**ПОЛУГОДИШЊИ ИЗВЕШТАЈ  
ЈАВНОГ ДРУШТВА**

Београд, август 2015.

**ПОЛУГОДИШЊИ ФИНАНСИЈСКИ  
ИЗВЕШТАЈ  
Банке Поштанска штедионица, а.д., Београд**

**Попуњава банка**

Матични број	07004893	Шифра делатности	06419	ПИБ	100002549
Назив:	Банка Поштанска штедионица А.Д. Београд				
Седиште:	11120 Београд, Улица Краљице Марије број 3				

**БИЛАНС СТАЊА**  
на дан 30.06.2015.

- у хиљадама динара -

Група рачуна, рачуни	ПОЗИЦИЈА	АОП	Број напомене	Износ текуће године	Износ претходне године	
					Крајње стање	Почетно стање
1	2	3	4	5	6	7
	<b>АКТИВА</b>					
00 (без 002), 010, 025, 05 (осим 050, 052 и дела 059), 060, 07, 085, 196, 296 и делови рачуна 009, 019, 029, 069, 089, 199 и 299	Готовина и средства код централне банке	0001	5.1	23.488.290	25.959.091	20.913.550
	Заложена финансијска средства	0002		0	0	0
120, 220, 125 и 225	Финансијска средства по фер вредности кроз биланс успеха намењена трговању	0003		0	0	0
121 и 221	Финансијска средства која се иницијално признају по фер вредности кроз биланс успеха	0004	5.2	794.416	1.603.868	2.090.449
122, 222, део 129 и део 229	Финансијска средства расположива за продају	0005	5.3	3.308.294	1.201.906	1.205.842
124, 224, део 129 и део 229	Финансијска средства која се држе до доспећа	0006	5.4	42.996.878	37.716.038	19.872.413
002, 01 (осим 010 и дела 019), део 020, 028, 050, 052, 06 (осим 060 и дела 069), 080, 088, 10, 11, 16, 20, 21, 26, 190, 191, 290, 291, део 493 и део 593 као одбитне ставке (ССКР-СС шифра 1 (без шифре 17), шифра 70 и делови шифара 71 и 74) и делови рачуна 009, 029, 059, 089, 199 и 299	Кредити и потраживања од банака и других финансијских организација	0007	5.5	1.811.211	2.908.722	10.900.678
01 (осим 010 и дела 019), део 020, 028, 06 (осим 060 и дела 069), 080, 088, 10, 11, 16, 20, 21, 26, 190, 191, 290, 291, део 493 и део 593 као одбитне ставке (ССКР - СС шифра 17 и све остале шифре, осим шифре 70 и делова шифара 71 и 74) и делови рачуна 029, 069, 089, 199, 299	Кредити и потраживања од комитената	0008	5.6	39.082.154	38.032.177	35.627.210

Група рачуна, рачун	ПОЗИЦИЈА	АОП	Број напомене	Износ текуће године	Износ претходне године	
					Крајње стање	Почетно стање
1	2	3	4	5	6	7
123 и 223	Промене фер вредности ставки које су предмет заштите од ризика	0009		0	0	0
126 и 226	Потраживања по основу финансијских деривата намењених заштити од ризика	0010		0	0	0
130, 131, 230, 231, део 139 и део 239	Инвестиције у придружена друштва и заједничке подухвате	0011		0	0	0
132, 232, део 139 и део 239	Инвестиције у зависна друштва	0012		0	0	0
33	Нематеријална улагања	0013	5.7	142.750	157.858	189.305
34	Некретнине, постројења и опрема	0014	5.8	3.844.593	3.907.557	4.083.692
35	Инвестиционе некретнине	0015	5.9	40.188	40.561	41.307
034 и део 039	Текућа пореска средства	0016	5.10	96.464	108.413	81.921
37	Одложена пореска средства	0017	5.11	0	0	8.687
36	Стална средства намењена продаји и средства пословања које се обуставља	0018	5.12	36.360	17.795	6.885
021, 022, 024, 027, 03 (осим 034 и дела 039), 081, 082, 084, 087, 09, 134, 192, 194, 195, 234, 292, 294, 295, 30, 38 и делови рачуна 029, 089, 139, 199, 239 и 299	Остала средства	0019	5.13	1.116.328	1.635.016	4.347.939
	<b>УКУПНО АКТИВА (од 0001 до 0019)</b>	<b>0020</b>		<b>116.757.926</b>	<b>113.289.002</b>	<b>99.369.878</b>
<b>ПАСИВА</b>						
<b>ОБАВЕЗЕ</b>						
411, 416, 511 и 516	Финансијске обавезе по фер вредности кроз биланс успеха намењене трговању	0401		0	0	0
415 и 515	Финансијске обавезе које се иницијално признају по фер вредности кроз биланс успеха	0402		0	0	0
417 и 517	Обавезе по основу финансијских деривата намењених заштити од ризика	0403		0	0	0
део 40, део 420, део 421, део 490, део 50, део 520, део 521, део 590, део 193 и део 293 као одбитне ставке (ССКР-СС шифра 1 (без шифре 17), шифра 70 и делови шифара 71 и 74)	Депозити и остале обавезе према банкама, другим финансијским организацијама и централној банци	0404	5.14	115.848	535.574	1.132.732

Група рачуна, рачун	ПОЗИЦИЈА	АОП	Број напомене	Износ текуће године	Износ претходне године	
					Крајње стање	Почетно стање
1	2	3	4	5	6	7
део 40, део 420, део 421, део 490, део 50, део 520, део 521, део 590, део 193 и део 293 као одбитне ставке (ССКР - СС шифра 17 и све остале шифре, осим шифре 70 и делова шифара 71 и 74)	Депозити и остале обавезе према другим комитентима	0405	5.15	97.092.347	93.173.621	84.033.350
418 и 518	Промене фер вредности ставки које су предмет заштите од ризика	0406		0	0	0
410, 412, 423, 496, 510, 512, 523, 596 и 127 као одбитна ставка	Издате сопствене хартије од вредности и друга позајмљена средства	0407		0	0	0
424, 425, 482, 497, 524, 525, 582, 597, део 193 и део 293 као одбитне ставке	Субординиране обавезе	0408		0	0	0
450, 451, 452, 453 и 454	Резервисања	0409	5.16	294.933	254.706	167.086
46	Обавезе по основу средстава намењених продаји и средства пословања које се обуставља	0410		0	0	0
455	Текуће пореске обавезе	0411	5.17	0	0	0
47	Одложене пореске обавезе	0412	5.18	281.073	281.073	304.100
426, 427, 43, 44, 456, 457, 491, 492, 494, 495, 526, 527, 53, 591, 592, 594 и 595	Остале обавезе	0413	5.19	1.141.283	1.594.441	1.283.606
	<b>УКУПНО ОБАВЕЗЕ (од 0401 до 0413)</b>	<b>0414</b>		<b>98.925.484</b>	<b>95.839.415</b>	<b>86.920.874</b>
	<b>КАПИТАЛ</b>					
80	Акцијски капитал	0415	5.20	13.218.890	13.277.548	8.577.548
128	Сопствене акције	0416		0	0	0
83	Добитак	0417	5.21	2.587.296	2.254.570	1.915.479
84	Губитак	0418		0	0	0
81 и 82 - потражни салдо	Резерве	0419	5.22	2.026.256	1.917.469	1.955.977
81 и 82 - дуговни салдо	Нереализовани губици	0420		0	0	0
	Учешћа без права контроле	0421		0	0	0

Група рачуна, рачун	ПОЗИЦИЈА	АОП	Број напомене	Износ претходне године		
				Износ текуће године	Крајње стање	Почетно стање
1	2	3	4	5	6	7
	УКУПНО КАПИТАЛ (0415 - 0416 + 0417 - 0418 + 0419 - 0420 + 0421) ≥ 0	0422		17.832.442	17.449.587	12.449.004
	УКУПАН НЕДОСТАК КАПИТАЛА (0415 - 0416 + 0417 - 0418 + 0419 - 0420 + 0421) < 0	0423		0	0	0
	УКУПАН НЕДОСТАК КАПИТАЛА (0415 - 0416 + 0417 - 0418 + 0419 - 0420 + 0421) < 0	0423		0	0	0
	УКУПНО ПАСИВА (0414 + 0422 - 0423)	0424		116.757.926	113.289.002	99.369.878
У Београду, дана				Законски заступник банке		

Образац прописан Одлуком о обрасцима и садржини позиција у обрасцима финансијских извештаја за банке („Службени гласник РС“ бр. 71/2014 и 135/2014).

Попуњава банка

Матични број	07004893	Шифра делатности	06419	ПИБ	100002549
Назив: Банка Поштанска штедионица А.Д. Београд					
Седиште: 11120 Београд, Улица Краљице Марије број 3					

БИЛАНС УСПЕХА

у периоду од 01.01. до 30.06.2015.

- у хиљадама динара -

Група рачуна, рачун	ПОЗИЦИЈА	АОП	Број напомене	Текућа година	Претходна година
1	2	3	4	5	6
70	Приходи од камата	1001	4.1	4.022.600	4.117.971
60	Расходи од камата	1002	4.2	1.230.865	1.825.886
	Нето приход по основу камата (1001-1002)	1003		2.791.735	2.292.085
	Нето расход по основу камата (1002-1001)	1004		0	0
71	Приходи од накнада и провизија	1005	4.3	2.441.120	2.559.387
61	Расходи накнада и провизија	1006	4.4	1.203.355	1.343.953
	Нето приход по основу накнада и провизија (1005 - 1006)	1007		1.237.765	1.215.434
	Нето расход по основу накнада и провизија (1006 - 1005)	1008		0	0
720-620+771-671+774-674	Нето добитак по основу финансијских средстава намењених трговању	1009		0	0
620-720+671-771+674-774	Нето губитак по основу финансијских средстава намењених трговању	1010		0	0
775-675+770-670	Нето добитак по основу заштите од ризика	1011	4.5	245.668	298.745
675-775+670-770	Нето губитак по основу заштите од ризика	1012		0	0
725-625+776-676	Нето добитак по основу финансијских средстава која се иницијално признају по фер вредности кроз биланс успеха	1013	4.6	20.911	43.569
625-725+676-776	Нето губитак по основу финансијских средстава која се иницијално признају по фер вредности кроз биланс успеха	1014		0	0
721-621	Нето добитак по основу финансијских средстава расположивих за продају	1015	4.7	0	0
621-721	Нето губитак по основу финансијских средстава расположивих за продају	1016		0	0
78-68	Нето приход од курсних разлика и ефеката уговорене валутне клаузуле	1017	4.8	69.203	29.480
68-78	Нето расход од курсних разлика и ефеката уговорене валутне клаузуле	1018	4.8	0	0
723-623	Нето добитак по основу инвестиција у придружена друштва и заједничке подухвате	1019		0	0
623-723	Нето губитак по основу инвестиција у придружена друштва и заједничке подухвате	1020		0	0
724, 74, 752, 753, 76 (осим 760, 769), 772, 773	Остали пословни приходи	1021	4.9	16.041	21.507
750-650+751-651+760-660	Нето приход по основу умањења обезвређења финансијских средстава и кредитно ризичних ванбилансних ставки	1022		0	0

Група рачуна, рачун	ПОЗИЦИЈА	АОП	Број напомене	Текућа година	Претходна година
1	2	3	4	5	6
650-750+651-751+660-760	Нето расход по основу обезвређења финансијских средстава и кредитно ризичних ванбилансних ставки	1023	4.10	1.551.076	879.108
	УКУПАН НЕТО ПОСЛОВНИ ПРИХОД (1003 - 1004 + 1007 - 1008 + 1009 - 1010 + 1011 - 1012 + 1013 - 1014 + 1015 - 1016 + 1017 - 1018 + 1019 - 1020 + 1021 + 1022 - 1023) $\geq 0$	1024		2.830.247	3.021.712
	УКУПАН НЕТО ПОСЛОВНИ РАСХОД (1003 - 1004 + 1007 - 1008 + 1009 - 1010 + 1011 - 1012 + 1013 - 1014 + 1015 - 1016 + 1017 - 1018 + 1019 - 1020 + 1021 + 1022 - 1023) $< 0$	1025		0	0
63, 655, 755	Трошкови зарада, накнада зарада и остали лични расходи	1026	4.11	982.241	1.269.482
642	Трошкови амортизације	1027	4.12	184.246	174.291
64 (осим 642), 624, 652, 653, 66 (осим 660, 669), 672, 673	Остали расходи	1028	4.13	1.410.345	1.270.190
	ДОБИТАК ПРЕ ОПОРЕЗИВАЊА (1024 - 1025 - 1026 - 1027 - 1028) $\geq 0$	1029		253.415	307.749
	ГУБИТАК ПРЕ ОПОРЕЗИВАЊА (1024 - 1025 - 1026 - 1027 - 1028) $< 0$	1030		0	0
850	Порез на добитак	1031		0	0
861	Добитак по основу одложених пореза	1032		0	0
860	Губитак по основу одложених пореза	1033		0	0
	ДОБИТАК НАКОН ОПОРЕЗИВАЊА (1029 - 1030 - 1031 + 1032 - 1033) $\geq 0$	1034		253.415	307.749
	ГУБИТАК НАКОН ОПОРЕЗИВАЊА (1029 - 1030 - 1031 + 1032 - 1033) $< 0$	1035		0	0
769-669	Нето добитак пословања које се обуставља	1036		0	0
669-769	Нето губитак пословања које се обуставља	1037		0	0
	РЕЗУЛТАТ ПЕРИОДА - ДОБИТАК (1034 - 1035 + 1036 - 1037) $\geq 0$	1038		253.415	307.749
	РЕЗУЛТАТ ПЕРИОДА - ГУБИТАК (1034 - 1035 + 1036 - 1037) $< 0$	1039		0	0
	Добитак који припада матичном ентитету	1040		0	0
	Добитак који припада власницима без права контроле	1041		0	0
	Губитак који припада матичном ентитету	1042		0	0
	Губитак који припада власницима без права контроле	1043		0	0



Група рачуна, рачун	ПОЗИЦИЈА	АОП	Број напомене	Текућа година	Претходна година
1	2	3	4	5	6
	ЗАРАДА ПО АКЦИЈИ				
	Основна зарада по акцији (у динарима без пара)	1044		276	688
	Умањена (разводњена) зарада по акцији (у динарима без пара)	1045			

У Београду,

Законски заступник банке

дана \_\_\_\_\_

\_\_\_\_\_

Образац прописан Одлуком о обрасцима и садржини позиција у обрасцима финансијских извештаја за банке („Службени гласник РС“ бр. 71/2014 и 135/2014).

Попуњава банка

Матични број	07004893	Шифра делатности	06419	ПИБ	100002549
--------------	----------	------------------	-------	-----	-----------

Назив: Банка Поштанска штедионица а.д Београд

Седиште: 1120 Београд, Улица Краљице Марије број 3

**ИЗВЕШТАЈ О ОСТАЛОМ РЕЗУЛТАТУ**  
у периоду од 01.01. до 30.06.2015.године

- у хиљадама динара -

Група рачуна, рачун	ПОЗИЦИЈА	АОП	Број напомене	Текућа година	Претходна година
1.	2.	3.	4.	5.	6.
	ДОБИТАК ПЕРИОДА	2001		253.415	307.749
	ГУБИТАК ПЕРИОДА	2002		0	0
	<b>Остали резултат периода</b>				
	<i>Компоненте осталог резултата које не могу бити рекласификоване у добитак или губитак:</i>				
820	Повећање ревалоризационих резерви по основу нематеријалних улагања и основних средстава	2003			
820	Смањење ревалоризационих резерви по основу нематеријалних улагања и основних средстава	2004	4.14	20.653	20.625
822	Актуарски добици	2005	4.15	8.508	0
822	Актуарски губици	2006		0	0
825	Позитивни ефекти промена вредности по основу осталих компоненти осталог резултата које не могу бити рекласификоване у добитак или губитак	2007		0	0
825	Негативни ефекти промена вредности по основу других компоненти осталог резултата које не могу бити рекласификоване у добитак или губитак	2008		0	0
	<i>Компоненте осталог резултата које могу бити рекласификоване у добитак или губитак:</i>				
821	Позитивни ефекти промене фер вредности по основу финансијских средстава расположивих за продају	2009	4.16	173.780	123.395
823	Нереализовани губици по основу хартија од вредности расположивих за продају	2010	4.17	7.546	8.395
824	Добици по основу инструмената заштите од ризика новчаног тока (хеџинг токова готовине)	2011		0	0
824	Губици по основу инструмената заштите од ризика новчаног тока (хеџинг токова готовине)	2012		0	0
826	Позитивне кумулативне разлике по основу курсирања инооперација	2013		0	0
826	Негативне кумулативне разлике по основу курсирања инооперација	2014		0	0

07Г група рачуна, рачун	ПОЗИЦИЈА	АОП	Број напомене	Текућа година	Претходна година
1	2	3	4	5	6
826	Позитивни ефекти промена вредности по основу других компоненти осталог резултата које могу бити рекласификоване у добитак или губитак	2015		0	0
826	Негативни ефекти промена вредности по основу других компоненти осталог резултата које могу бити рекласификоване у добитак или губитак	2016		0	0
82	Добитак по основу пореза који се односи на остали резултат периода	2017	4.18	23.113	14.156
82	Губитак по основу пореза који се односи на остали резултат периода	2018		0	0
	Укупан позитиван остали резултат периода (2003 - 2004 + 2005 - 2006 + 2007 - 2008 + 2009 - 2010 + 2011 - 2012 + 2013 - 2014 + 2015 - 2016 + 2017 - 2018) ≥ 0	2019		177.202	108.531
	Укупан негативан остали резултат периода (2003 - 2004 + 2005 - 2006 + 2007 - 2008 + 2009 - 2010 + 2011 - 2012 + 2013 - 2014 + 2015 - 2016 + 2017 - 2018) < 0	2020		0	0
	УКУПАН ПОЗИТИВАН РЕЗУЛТАТ ПЕРИОДА (2001 - 2002 + 2019 - 2020) ≥ 0	2021		430.617	416.280
	УКУПАН НЕГАТИВАН РЕЗУЛТАТ ПЕРИОДА (2001 - 2002 + 2019 - 2020) < 0	2022		0	0
	Укупан позитиван резултат периода који припада матичном ентитету	2023		0	0
	Укупан позитиван резултат периода који припада власницима без права контроле	2024		0	0
	Укупан негативан резултат периода који припада матичном ентитету	2025		0	0
	Укупан негативан резултат периода који припада власницима без права контроле	2026		0	0

У \_\_\_\_\_

Законски заступник банке

дана \_\_\_\_\_

\_\_\_\_\_

Образац прописан Одлуком о обрасцима и садржини позиција у обрасцима финансијских извештаја за банке („Службени гласник РС“ бр. 71/2014 и 135/2014).

**Попуњава банка**

Матични број	07004893	Шифра делатности	06419	ПИБ	100002549
--------------	----------	------------------	-------	-----	-----------

Назив: Банка Поштанска штедионица а.д. Београд

Седиште: 11120 Београд, Улица Краљице Марије број 3

**ИЗВЕШТАЈ О ТОКОВИМА ГОТОВИНЕ**  
у периоду од 01.01. до 30.06.2015. године

- у хиљадама динара -

ПОЗИЦИЈА	АОП	Износ	
		Текућа година	Претходна година
1	2	3	4
<b>A. ТОКОВИ ГОТОВИНЕ ИЗ ПОСЛОВНИХ АКТИВНОСТИ</b>			
I. Приливи готовине из пословних активности (од 3002 до 3005)	3001	6.722.650	6.747.308
1. Приливи од камата	3002	3.523.910	3.627.653
2. Приливи од накнада	3003	2.747.189	2.805.770
3. Приливи по основу осталих пословних активности	3004	451.218	313.768
4. Приливи од дивиденди и учешћа у добитку	3005	333	117
II. Одливи готовине из пословних активности (од 3007 до 3011)	3006	4.752.792	5.581.215
5. Одливи по основу камата	3007	1.190.214	1.643.785
6. Одливи по основу накнада	3008	936.706	1.254.813
7. Одливи по основу бруто зарада, накнада зарада и других личних расхода	3009	1.091.133	1.172.819
8. Одливи по основу пореза, доприноса и других дажбина на терет прихода	3010	402.615	359.229
9. Одливи по основу других трошкова пословања	3011	1.132.124	1.150.569
III. Нето прилив готовине из пословних активности пре повећања или смањења у пласманима и депозитима (3001 - 3006)	3012	1.969.858	1.166.093
IV. Нето одлив готовине из пословних активности пре повећања или смањења у пласманима и депозитима (3006 - 3001)	3013	0	0
V. Смањење пласмана и повећање депозита и осталих обавеза (од 3015 до 3020)	3014	3.016.599	7.391.195
10. Смањење кредита и потраживања од банака, других финансијских организација, централне банке и комитената	3015	0	0
11. Смањење финансијских средстава која се иницијално признају по фер вредности кроз биланс успеха, финансијских средстава намењених трговању и осталих хартија од вредности које нису намењене инвестирању	3016	0	0
12. Смањење потраживања по основу финансијских деривата намењених заштити од ризика и промене фер вредности ставки које су предмет заштите од ризика	3017	0	0
13. Повећање депозита и осталих обавеза према банкама, другим финансијским организацијама, централној банци и комитентима	3018	3.016.599	7.391.195
14. Повећање финансијских обавеза које се иницијално признају по фер вредности кроз биланс успеха и финансијских обавеза намењених трговању	3019	0	0
15. Повећање обавеза по основу финансијских деривата намењених заштити од ризика и промене фер вредности ставки које су предмет заштите од ризика	3020	0	0
VI. Повећање пласмана и смањење узетих депозита и осталих обавеза (од 3022 до 3027)	3021	8.026.375	5.080.472
16. Повећање кредита и потраживања од банака, других финансијских организација, централне банке и комитената	3022	993.763	3.629.977

ПОЗИЦИЈА		АОП	Износ	
			Текућа година	Претходна година
1		2	3	4
17.	Повећање финансијских средстава која се иницијално признају по фер вредности кроз биланс успеха, финансијских средстава намењених трговању и осталих хартија од вредности које нису намењене инвестирању	3023	7.032.612	1.450.495
18.	Повећање потраживања по основу финансијских деривата намењених заштити од ризика и промене фер вредности ставки које су предмет заштите од ризика	3024	0	0
19.	Смањење депозита и осталих обавеза према банкама, другим финансијским организацијама, централним банкама и комитентима	3025	0	0
20.	Смањење финансијских обавеза које се иницијално признају по фер вредности кроз биланс успеха и финансијских обавеза намењених трговању	3026	0	0
21.	Смањење обавеза по основу финансијских деривата намењених заштити од ризика и промене фер вредности ставки које су предмет заштите од ризика	3027	0	0
VII.	Нето прилив готовине из пословних активности пре пореза на добит (3012 - 3013 + 3014 - 3021)	3028	0	3.476.816
VIII.	Нето одлив готовине из пословних активности пре пореза на добит (3013 - 3012 + 3021 - 3014)	3029	3.039.918	0
22.	Плаћени порез на добит	3030	0	0
23.	Исплаћене дивиденде	3031	0	0
IX.	Нето прилив готовине из пословних активности (3028 - 3029 - 3030 - 3031)	3032	0	3.476.816
X.	Нето одлив готовине из пословних активности (3029 - 3028 + 3030 + 3031)	3033	3.039.918	0
<b>Б. ТОКОВИ ГОТОВИНЕ ИЗ АКТИВНОСТИ ИНВЕСТИРАЊА</b>				
I.	Приливи готовине из активности инвестирања (од 3035 до 3039)	3034	0	0
1.	Приливи од улагања у инвестиционе хартије од вредности	3035	0	0
2.	Приливи од продаје инвестиција у зависна и придружена друштва и заједничке подухвате	3036	0	0
3.	Приливи од продаје нематеријалних улагања, некретнина, постројења и опреме	3037	0	0
4.	Прилив од продаје инвестиционих некретнина	3038	0	0
5.	Остали приливи из активности инвестирања	3039	0	0
II.	Одливи готовине из активности инвестирања (од 3041 до 3045)	3040	128.733	91.739
6.	Одливи по основу улагања у инвестиционе хартије од вредности	3041	0	0
7.	Одливи за куповину инвестиција у зависна и придружена друштва и заједничке подухвате	3042	0	0
8.	Одливи за куповину нематеријалних улагања, некретнина, постројења и опреме	3043	128.733	91.739
9.	Одливи по основу набавке инвестиционих некретнина	3044	0	0
10.	Остали одливи из активности инвестирања	3045	0	0
III.	Нето прилив готовине из активности инвестирања (3034 - 3040)	3046	0	0
IV.	Нето одлив готовине из активности инвестирања (3040 - 3034)	3047	128.733	91.739
<b>В. ТОКОВИ ГОТОВИНЕ ИЗ АКТИВНОСТИ ФИНАНСИРАЊА</b>				
I.	Приливи готовине из активности финансирања (од 3049 до 3054)	3048	0	2.581.164
1.	Приливи по основу увећања капитала	3049	0	0
2.	Приливи готовине по основу субординираних обавеза	3050	0	0

ПОЗИЦИЈА	АОП	Износ	
		Текућа година	Претходна година
1	2	3	4
3. Приливи по основу узетих кредита	3051	0	0
4. Приливи по основу издатих сопствених хартија од вредности	3052	0	0
5. Приливи по основу продаје сопствених акција	3053	0	0
6. Остали приливи из активности финансирања	3054	0	2.581.164
II. Одливи готовине из активности финансирања (од 3056 до 3060)	3055	46.758	9.091.184
7. Одливи по основу откупа сопствених акција	3056	0	0
8. Одливи готовине по основу субординираних обавеза	3057	0	0
9. Одливи готовине по основу узетих кредита	3058	0	0
10. Одливи по основу издатих сопствених хартија од вредности	3059	0	0
11. Остали одливи из активности финансирања	3060	46.758	9.091.184
III. Нето прилив готовине из активности финансирања (3048 - 3055)	3061	0	0
IV. Нето одлив готовине из активности финансирања (3055 - 3048)	3062	46.758	6.510.020
Г. СВЕГА ПРИЛИВИ ГОТОВИНЕ (3001 + 3014 + 3034 + 3048)	3063	9.739.249	16.719.667
Д. СВЕГА ОДЛИВИ ГОТОВИНЕ (3006 + 3021 + 3030 + 3031 + 3040 + 3055)	3064	12.954.658	19.844.610
Ђ. НЕТО ПОВЕЋАЊЕ ГОТОВИНЕ (3063 - 3064)	3065	0	0
Е. НЕТО СМАЊЕЊЕ ГОТОВИНЕ (3064 - 3063)	3066	3.215.409	3.124.943
Ж. ГОТОВИНА И ГОТОВИНСКИ ЕКВИВАЛЕНТИ НА ПОЧЕТКУ ГОДИНЕ	3067	21.543.698	14.806.261
З. ПОЗИТИВНЕ КУРСНЕ РАЗЛИКЕ	3068	161.000	101.286
И. НЕГАТИВНЕ КУРСНЕ РАЗЛИКЕ	3069	128.619	28.245
Ј. ГОТОВИНА И ГОТОВИНСКИ ЕКВИВАЛЕНТИ НА КРАЈУ ПЕРИОДА (3065 - 3066 + 3067 + 3068 - 3069)	3070	18.360.670	11.754.359

У \_\_\_\_\_

Законски заступник банке

дана \_\_\_\_\_

Образац прописан Одлуком о обрасцима и садржини позиција у обрасцима финансијских извештаја за банке

Службени гласник РС" бр. 71/2014 и 135/2014).

Полуњава банка	
Матични број 07004893	Шифра делатности 06419
ПИБ 100002549	
Назив: Банка Поштанска штедионица а.д. Београд	
Седиште: 1120 Београд, Улица Краљице Марије број 3	

### ИЗВЕШТАЈ О ПРОМЕНАМА НА КАПИТАЛУ

у периоду од 01.01. до 30.06. 2015. године

Бр	ОПИС	у хиљадама динара -										
		1	2	3	АОП	Сопствене акције (рачун 128)	АОП	Емисиона премија (рачун 802)	АОП	Резерве из добити и остале резерве (група рачуна 81)	АОП	Ревалоризационе резерве (група рачуна 82 поглажни салдо)
1.	Почетно стање на дан 1. јануара претходне године		4.588.549	0	4029	0	4057	3.988.999	4085	0	4113	1.955.977
2.	Исправка материјално значајних грешака и промена рачуноводствених политика у претходној години - повећање	4002	0	4030		4058		0	4086	0	4114	0
3.	Исправка материјално значајних грешака и промена рачуноводствених политика у претходној години - смањење	4003	0	4031		4059		0	4087	0	4115	0
4.	Кориговано почетно стање на дан 1. јануара претходне године (редни бр. 1+2-3)	4004	4.588.549	4032		4060		3.988.999	4088	0	4116	1.955.977
5.	Укупан позитиван остали резултат периода	X	X	X	X	X	X	X	X	X	X	18.648
6.	Укупан негативан остали резултат периода	X	X	X	X	X	X	X	X	X	X	57.156
7.	Добитак текуће године	X	X	X	X	X	X	X	X	X	X	X
8.	Губитак текуће године	X	X	X	X	X	X	X	X	X	X	X
9.	Пренос са резерви на резултат услед укидања резерви - повећање	X	X	X	X	X	X	X	X	X	X	X
10.	Пренос са резерви на резултат услед укидања резерви - смањење	X	X	X	X	X	X	X	X	X	X	X
11.	Трансакције с власницима евидентиране директно на капиталу - повећање	4005	4.700.000	4033		4061		0	4089	0	X	X
12.	Трансакције с власницима евидентиране директно на капиталу - смањење	4006	0	4034		4062		0	4090	0	X	X
13.	Расдела добити - повећање	4007	0	4035		4063		0	4091	0	X	X
14.	Расдела добити, односно покриће губитка - смањење	4008	0	4036		4064		0	4092	0	X	X
15.	Исплата дивиденди	4009	0	4037		4065		0	4093	0	X	X
16.	Остало - повећање	4010	0	4038		4066		0	4094	0	X	X
17.	Остало - смањење	4011	0	4039		4067		0	4095	0	X	X
18.	Укупне трансакције с власницима (редни бр. 11-12+13-14-15+16-17) ≥ 0	4012	4.700.000	4040		4068		0	4096	0	X	X
19.	Укупне трансакције с власницима (редни бр. 11-12+13-14-15+16-17) < 0	4013	0	4041		4069		0	4097	0	X	X
20.	Стање на дан 31. децембра претходне године (редни бр. 4+5-6+7+8+9-10+18-19 за колоне од 2, 3, 4, 5, 6, 8, 9), за колону 7 (редни бр. 4+6-6)	4014	9.288.549	4042		4070		3.988.999	4098	0	4119	1.917.469

Редни бр.	ОПИС	АОП	Ревалоризационе резерве (група рачуна 82 друговни салдо)	АОП	Добитак (група рачуна 83)	АОП	Губитак (рачуни 840, 841, 842)	АОП	Укупно (кол. 2-3+4+5+6-7+8-9) ≥ 0	Укупно (кол. 2-3+4+5+6-7+8-9) < 0
			7	8	9	10	11			
1.	Почетно стање на дан 1. јануара претходне године	4127	0	4141	1.915.479	4175	0	4209	12.449.004	4215
2.	Исправка материјално значајних грешака и промена рачуноводствених политика у претходној години - повећање	4128	0	4142	0	4176	0	x	x	x
3.	Исправка материјално значајних грешака и промена рачуноводствених политика у претходној години - смањење	4129	0	4143	0	4177	0	x	x	x
4.	Кориговано почетно стање на дан 1. јануара претходне године (редни бр. 1+2-3)	4130	0	4144	1.915.479	4178	0	4210	12.449.004	4216
5.	Укупан позитиван остали резултат периода	4131	0	x	x	x	x	x	x	x
6.	Укупан негативан остали резултат периода	4132	0	x	x	x	x	x	x	x
7.	Добитак текуће године	x	x	4145	316.948	x	x	x	x	x
8.	Губитак текуће године	x	x	x	x	4179	0	x	x	x
9.	Пренос са резерви на резултат услед укидања резерви - повећање	x	x	4146	42.982	4180	0	x	x	x
10.	Пренос са резерви на резултат услед укидања резерви - смањење	x	x	4147	0	4181	0	x	x	x
11.	Трансакције с власницима евидентиране директно на капиталу - повећање	x	x	4148	0	4182	0	x	x	x
12.	Трансакције с власницима евидентиране директно на капиталу - смањење	x	x	4149	0	4183	0	x	x	x
13.	Расдела добити - повећање	x	x	4150	0	4184	0	x	x	x
14.	Расдела добити, односно покриће губитка - смањење	x	x	4151	0	4185	0	x	x	x
15.	Исплата дивиденди	x	x	4152	0	4186	0	x	x	x
16.	Остало - повећање	x	x	4153	0	4187	0	x	x	x
17.	Остало - смањење	x	x	4154	20.839	4188	0	x	x	x
18.	Укупне трансакције с власницима (редни бр. 11-12+13-14-15+16-17) ≥ 0	x	x	4155	0	4189	0	x	x	x
19.	Укупне трансакције с власницима (редни бр. 11-12+13-14-15+16-17) < 0	x	x	4156	20.839	4190	0	x	x	x
20.	Стање на дан 31. децембра претходне године (редни бр. 4+5-6+7+8+9-10+18-19 за колоне од 2, 3, 4, 5, 6, 8, 9), за колону 7 (редни бр. 4+6-5)	4133	0	4157	2.254.570	4191	0	4211	17.449.587	4217



Редни бр.	ОПИС	1	2	3	4	5	6			
		АОП	АОП	Сопствене акције (рачун 128)	АОП	Емисиона прамија (рачун 802)	АОП	Резерве из добити и остале резерве (група рачуна 81)	АОП	Регулаторационе резерве (група рачуна 82) потражни салдо
21.	Почетно стање на дан 1. јануара текуће године	4015	9.288.549	4043	0	4071	3.988.999	4099	4120	1.917.469
22.	Исправка материјално значајних грешака и промена рачуноводствених политика у претходној години - повећање	4016	0	4044	0	4072	0	4100	4121	0
23.	Исправка материјално значајних грешака и промена рачуноводствених политика у претходној години - смањење	4017	0	4045	0	4073	0	4101	4122	0
24.	Кориговано почетно стање на дан 1. јануара текуће године (редни бр. 21+22-23)	4018	9.288.549	4046	0	4074	3.988.999	4102	4123	1.917.469
25.	Укупан позитиван остали резултат периода	X	X	X	X	X	X	X	X	128.664
26.	Укупан негативан остали резултат периода	X	X	X	X	X	X	X	X	19.877
27.	Добитак текуће године	X	X	X	X	X	X	X	X	X
28.	Губитак текуће године	X	X	X	X	X	X	X	X	X
29.	Пренос са резерви на резултат услед укидања резерви - повећање	X	X	X	X	X	X	X	X	X
30.	Пренос са резерви на резултат услед укидања резерви - смањење	X	X	X	X	X	X	X	X	X
31.	Трансакције с власницима евидентиране директно на капиталу - повећање	4019	0	4047	0	4075	0	4103	X	X
32.	Трансакција с власницима евидентиране директно на капиталу - смањење	4020	0	4048	0	4076	0	4104	X	X
33.	Расдела добити - повећање	4021	0	4049	0	4077	0	4105	X	X
34.	Расдела добити, односно покриве губитка - смањење	4022	0	4050	0	4078	0	4106	X	X
35.	Исплата дивиденди	4023	0	4051	0	4079	0	4107	X	X
36.	Остало - повећање	4024	0	4052	0	4080	0	4108	X	X
37.	Остало - смањење	4025	58.658	4053	0	4081	0	4109	X	X
38.	Укупне трансакције с власницима (редни бр. 31-32+33-34-35+36-37) ≥ 0	4026	0	4054	0	4082	0	4110	X	X
39.	Укупне трансакције с власницима (редни бр. 31-32+33-34-35+36-37) < 0	4027	58.658	4055	0	4083	0	4111	X	X
40.	Стање на дан 30. јуна текуће године (редни бр. 24+25-26+27+28+29-30+38-39 за колоне од 2, 3, 4, 5, 6, 8, 9), за колону 7 (редни бр. 24+26-25)	4028	9.229.891	4056	0	4084	3.988.999	4112	4126	2.026.256

Бр. ред.	ОПИС	АОП	Ревалоризационе резерве (група рачуна 82 дуговни салдо)	АОП	Добитак (група рачуна 83)	АОП	Губитак (рачуни 840, 841, 842)	АОП	Укупно (кол. 2-3+4+5+6-7+8-9) $\geq 0$	Укупно (кол. 2-3+4+5+6-7+8-9) $< 0$
	1	7		8	9	10	11			
21.	Почетно стање на дан 1. јануара текуће године	4134	0	4158	2.254.570	4192	0	4212	17.449.587	4218
22.	Исправка материјално значајних грешака и промена рачуноводствених политика у претходној години - повећање	4135	0	4159	0	4183	0	x	x	x
23.	Исправка материјално значајних грешака и промена рачуноводствених политика у претходној години - смањење	4136	0	4160	0	4194	0	x	x	x
24.	Кориговано почетно стање на дан 1. јануара текуће године (редни бр. 21+22-23)	4137	0	4161	2.254.570	4195	0	4213	17.449.587	4219
25.	Укупан позитиван остали резултат периода	4138	0	x	x	x	x	x	x	x
26.	Укупан негативан остали резултат периода	4139	0	x	x	x	x	x	x	x
27.	Добитак текуће године	x	x	4162	253.415	x	x	x	x	x
28.	Губитак текуће године	x	x	x	x	4196	0	x	x	x
29.	Пренос са резерви на резултат услед укидања резерви - повећање	x	x	4163	20.653	4197	0	x	x	x
30.	Пренос са резерви на резултат услед укидања резерви - смањење	x	x	4164	0	4198	0	x	x	x
31.	Трансакције с власницима евидентиране директно на капиталу - повећање	x	x	4165	0	4199	0	x	x	x
32.	Трансакција с власницима евидентиране директно на капиталу - смањење	x	x	4166	0	4200	0	x	x	x
33.	Расподела добити - повећање	x	x	4167	0	4201	0	x	x	x
34.	Расподела добити, односно покриће губитка - смањење	x	x	4168	0	4202	0	x	x	x
35.	Исплата дивиденди	x	x	4169	0	4203	0	x	x	x
36.	Остало - повећање	x	x	4170	58.658	4204	0	x	x	x
37.	Остало - смањење	x	x	4171	0	4205	0	x	x	x
38.	Укупне трансакције с власницима (редни бр. 31-32+33-34-35+36-37) $\geq 0$	x	x	4172	58.658	4206	0	x	x	x
39.	Укупне трансакције с власницима (редни бр. 31-32+33-34-35+36-37) $< 0$	x	x	4173	0	4207	0	x	x	x
40.	Стање на дан 30. јуна текуће године (редни бр. 24+25-26+ 27+28+29-30 + 38-39 за колоне од 2, 3, 4, 5, 6, 8, 9), за колону 7 (редни бр. 24+26-25)	4140	0	4174	2.587.296	4208	0	4214	17.832.442	4220

У \_\_\_\_\_ дана \_\_\_\_\_ 20 \_\_\_\_\_ године

Законски заступник банке

**НАПОМЕНЕ**  
**УЗ ПОЛУГОДИШЊИ ФИНАНСИЈСКИ ИЗВЕШТАЈ**  
**за период од 01.01. до 30.06.2015. године**

## 1. ОПШТЕ ИНФОРМАЦИЈЕ О БАНЦИ

### 1.1. Оснивање

На основу одредби Закона о поштанско-штедном, чековном и вирманском промету, 1921. године основана је Поштанска штедионица тадашње Краљевине Срба, Хрвата и Словенаца. Током више од девет деценија постојања Банка је задржала поверење, традицију и пословност, са фокусом на раду са становништвом.

Дана 12.12.2002. године, Поштанска штедионица је трансформисана у банку у правној форми акционарског друштва и са називом Банка Поштанска штедионица, а.д. Београд (надаље: Банка), у складу са Решењем Трговинског суда у Београду о упису у судски регистар бр. XII Fi-14130/02.

### 1.2. Пословање Банке

Пословање Банке се одвија у складу са законским прописима важећим у Републици Србији: Законом о банкама („Сл.гласник РС“, бр. 107/2005, 91/2011 и 14/2015), Законом о Народној банци Србије („Сл.гласник РС“, бр. 72/2003, 55/2004, 85/2005, 44/2010, 76/2012, 106/2012 и 14/2015), Законом о привредним друштвима („Сл.гласник РС“, бр. 36/2011, 99/2011, 83/2014 и 5/2015), Законом о девизном пословању („Сл.гласник РС“, бр. 62/2006, 31/2011 и 119/2012), Законом о платном промету („Сл.лист СРЈ“, бр. 3/2002, 5/2003 и „Сл.гласник РС“, бр. 43/2004, 62/2006, 111/2009 и 31/2011), Законом о тржишту капитала („Сл.гласник РС“, бр. 31/2011), као и другим подзаконским актима донетим на основу поменутих закона.

Банка обавља послове у складу са прописаним овлашћењима из Закона о банкама, Уговора о оснивању и Статута.

Динарско пословање Банка обавља преко жиро – рачуна отвореног код Народне банке Србије број: 908-20001-18.

Банка има овлашћење за обављање платног промета и кредитно – гаранцијских послова са иностранством. Девизно пословање Банка обавља преко рачуна отворених код 11 инобанак (DEUTSCHE BANK FRANKFURT; DEUTSCHE BANK TRUST CO. AMERICAS, NEW YORK; BRED BANQUE POPULAIRE, PARIS; UNICREDIT BANK, БЕЋ; DEUTSCHE POSTBANK, SAARBRUECKEN; DEUTSCHE POSTBANK, FRANKFURT; NORDEA BANK, STOKHOLM; NORDEA BANK, HELSINKI; DANSKE BANK, KOPENHAGEN; DNB BANK, OSLO; EUROAXIS BANK, MOSKVA;)

Банка обавља послове инвестиционог друштва (овлашћена банка) на основу сагласности Комисије за хартије од вредности од 2007. године (усклађивање аката са новом законском регулативом извршено је током 2012. године). Банка је члан Централног регистра, депоа и клиринга хартија од вредности, Београдске берзе и Фонда за заштиту инвеститора. Од јануара 2010. године, као Изабрани брокер од стране Владе Републике Србије, Банка обавља послове прве продаје бесплатних акција грађана.

Органи Банке су: Скупштина, Управни одбор и Извршни одбор. Скупштину банке чине акционари. Управни одбор има шест чланова и одговоран је за пословање Банке. Извршни одбор има три члана. Председник Извршног одбора представља и заступа Банку. У Банци су сагласно Закону о банкама формирана три одбора: Одбор за праћење пословања (Одбор за ревизију), Кредитни одбор и Одбор за управљање активом и пасивом.

Седиште Банке Поштанска штедионица се налази у Београду у улици Краљице Марије бр. 3.

Банка послује на територији целе Републике Србије а пословну мрежу чине 9 филијала, 111 експозитура и 3 самостална шалтера. Такође, постоји инсталирано и 303 банкомата широм земље, од којих су 253 у власништву банке и 50 у власништву ЈП Пошта Србије Београд. Банка пружа услуге својим клијентима и кроз мрежу ЈП Пошта Србије Београд.

Банка је на дан 30. јуна 2015. године имала 1.784 запослених: 1.736 на неодређено и 48 на одређено време (на дан 30. 06. 2014. године 1.779 запослени).

## 2. ОСНОВЕ ЗА САСТАВЉАЊЕ ПОЛУГОДИШЊИХ ИЗВЕШТАЈА ЈАВНОГ ДРУШТВА

### 2.1. Регулатива

Законом о тржишту капитала (Сл. гласник РС бр. 31/2011) и Правилником о садржини, форми и начину обављивања годишњег, полугодишњих и кварталних извештаја јавних друштва (Сл.гласник РС 14/2012 и 5/2015), прописана је обавеза Банке, као јавног друштва, да за првих шест месеци пословне године састави и у року од два месеца објави полугодишњи извештај, који мора бити доступан јавности најмање пет година.

Полугодишњи извештај саставља се применом истих метода и правила као и годишњи финансијски извештај. Полугодишњи финансијски извештај није ревидиран.

Финансијски извештаји састављају у складу са рачуноводственом и пореском регулативом: Законом о рачуноводству („Сл. гласник РС“, бр. 62/2013), Законом о порезу на добит правних лица („Сл. гласник РС“, бр.25/2001, 80/2002, 43/2003, 84/2004, 18/2010, 101/2011, 119/2012, 47/2013 и 108/2013) и другим пореским законима, Одлуком о контном оквиру и садржини рачуна у Контном оквиру за банке („Сл. гласник РС“, бр. бр.71/2014 и 135/2014), Одлуком о обрасцима и садржини позиција у обрасцима финансијских извештаја за банку („Сл. гласник РС“, бр.71/2014 и 135/2014) и другим подзаконским актима донетим на основу поменутих закона.

За признавање, вредновање, презентацију и обелодањивање позиција у финансијским извештајима правна лица у Републици Србији, сагласно Закону о рачуноводству (Сл. гласник РС, бр. 62/2013), примењују МСФИ. У смислу наведеног закона МСФИ обухватају: Оквир за припремање и приказивање финансијских извештаја („Оквир“), Међународни рачуноводствени стандарди („МРС“), Међународни стандарди финансијског извештавања („МСФИ“) и тумачења која су саставни део стандарда. Текст превода МСФИ, који се примењују при састављању финансијских извештаја је утврђен Решењем Министарства финансија бр. 401-00-896/2014-16 од 13.03.2014. године и објављен у „Службеном гласнику РС“ бр. 35/2014.

Приложени финансијски извештаји су састављени у форми прописаној Одлуком о обрасцима и садржини позиција у обрасцима финансијских извештаја за банку („Сл. гласник РС“, бр.71/2014 и 135/2014), који прописује примену сета финансијских извештаја.

Руководство Банке изражава да је усвојеном и примењеном рачуноводственом политиком обухватило и применило све релевантне Међународне рачуноводствене стандарде и тиме обезбедило истинито и објективно исказивање својих финансијских позиција.

## 2.2. Функционална и извештајна валута

Динар је функционална валута и званична извештајна валута у Републици Србији. Финансијски извештаји Банке исказани су у хиљадама динара (РСД).

## 2.3. Начело сталности пословања

Финансијски извештаји су припремљени у складу са начелом сталности пословања, који подразумева да ће Банка наставити да послује у неограниченом периоду у предвидљивој будућности.

У упредним подацима за предходну годину код биланса успеха и извештаја о токовима готовине унети су подаци за прво полугодиште предходне године. Код биланса стања и извештаја о променама на капиталу, као упоредни подаци унети су подаци са краја предходне године.

## 3. РАЧУНОВОДСТВЕНЕ ПОЛИТИКЕ

На основу Закона о рачуноводству, вођење пословних књига, састављање и приказивање финансијских извештаја, признавање и процењивање билансних позиција врши се у складу са МСФИ (Међународни Стандарди Финансијског Извештавања).

Рачуноводствене политике Банке су интерна регулатива којом се дефинишу поступци и правила за признавање и процењивање билансних позиција.

У 2015. години није било промена рачуноводствених политика, тако да су полугодишњи извештаји за 2015. годину састављени на основу истих рачуноводствених политика као и годишњи финансијски извештаји за 2014. годину.

## 4. СТРУКТУРА ПОЗИЦИЈА БИЛАНСА УСПЕХА

### 4.1. ПРИХОДИ ОД КАМАТА

	Износи у хиљадама динара	
	30.06.2015.	30.06.2014.
Приходи од камата	4.022.600	4.117.971
<b>УКУПНО:</b>	<b>4.022.600</b>	<b>4.117.971</b>

### Приходи од камата по врстама:

	Износи у хиљадама динара	
	30.06.2015.	30.06.2014.
- по основу кредита	2.306.958	2.232.217
- по основу депозита	116.508	746.177
- по основу хартија од вредности	928.965	743.026
- по основу осталих пласмана	173.632	14.150
- по основу кредита у иностраној валути	58.223	51.423
- по основу депозита у иностраној валути	3.910	268
- по основу хартија од вредности у иностраној валути	431.881	328.716
- по основу осталих пласмана (факторинг) у иностраној валути	2.523	1.994
<b>УКУПНО:</b>	<b>4.022.600</b>	<b>4.117.971</b>

**Секторска структура прихода од камата:**

	Износи у хиљадама динара	
	30.06.2015.	30.06.2014
1. Банке	200.509	462.693
2. Јавна предузећа	224.164	16.740
3. Друга предузећа	255.078	626.230
4. Предузетници	5.456	8.137
5. Јавни сектор	1.340.482	758.734
6. Становништво	1.980.972	2.145.819
7. Страна лица	807	241
8. Пољопривредни произвођачи	1.102	2.054
9. Други комитенти	14.030	97.323
<b>УКУПНО:</b>	<b>4.022.600</b>	<b>4.117.971</b>

**4.2. РАСХОДИ ОД КАМАТА**

	Износи у хиљадама динара	
	30.06.2015.	30.06.2014
Расходи камата	1.230.865	1.825.886
<b>УКУПНО:</b>	<b>1.230.865</b>	<b>1.825.886</b>

**Расходи камата по врстама:**

	Износи у хиљадама динара	
	30.06.2015.	30.06.2014
- по основу кредита	0	0
- по основу депозита	916.892	1.231.299
- по основу хартија од вредности	0	0
- по основу депозита у иностраној валути	313.973	594.587
<b>УКУПНО:</b>	<b>1.230.865</b>	<b>1.825.886</b>

**Секторска структура расхода камата:**

	Износи у хиљадама динара	
	30.06.2015.	30.06.2014
1. Банке	57.048	85.414
2. Јавна предузећа	97.957	54.615
3. Друга предузећа	74.951	249.846
4. Предузетници	1.355	1.083
5. Јавни сектор	59.690	187.674
6. Становништво	674.631	894.131
7. Страна лица	1.633	3.426
8. Други комитенти	263.600	349.697
<b>УКУПНО:</b>	<b>1.230.865</b>	<b>1.825.886</b>

**4.3. ПРИХОДИ ОД НАКНАДА И ПРОВИЗИЈА**

	Износи у хиљадама динара	
	30.06.2015.	30.06.2014
Приходи од накнаде и провизије у динарима	2.347.964	2.487.621
Приходи од накнаде и провизије у иностраној валути	93.156	71.766
<b>УКУПНО:</b>	<b>2.441.120</b>	<b>2.559.387</b>

**Секторска структура прихода од накнада и провизија:**

	Износи у хиљадама динара	
	30.06.2015.	30.06.2014
1. Банке	212.854	177.234
2. Јавна предузећа	313.111	270.578
3. Друга предузећа	52.819	105.337
4. Предузетници	31.548	35.004
5. Јавни сектор	622.909	796.729
6. Становништво	1.129.236	1.103.082
7. Страна лица	71.091	57.854
8. Пољопривредни произвођачи	0	0
9. Други комитенти	7.552	13.569
<b>УКУПНО:</b>	<b>2.441.120</b>	<b>2.559.387</b>

**4.4. РАСХОДИ ОД НАКНАДА И ПРОВИЗИЈА**

	Износи у хиљадама динара	
	30.06.2015.	30.06.2014
<b>Расходи од накнада и провизија у динарима</b>	<b>1.151.850</b>	<b>1.298.450</b>
Накнаде за услуге исплате - ПТТ	372.388	569.540
Исплата готовине на ПОС терминал. ПТТ	505.520	354.778
Расходи по основу обраде података за испл. пензија	0	127.186
Остали расходи од нак. и провиз. у динарима	273.942	246.946
<b>Расходи од накнада и провизија у страниј валути</b>	<b>51.505</b>	<b>45.503</b>
<b>УКУПНО:</b>	<b>1.203.355</b>	<b>1.343.953</b>

**Секторска структура расхода од накнада и провизија:**

	Износи у хиљадама динара	
	30.06.2015.	30.06.2014
1. Банке	190.863	155.122
2. Јавна предузећа	907.717	952.818
3. Друга предузећа	53.151	48.771
4. Предузетници	16	11
5. Јавни сектор	2	127.196
6. Становништво	101	56
7. Страна лица	51.505	45.503
8. Други комитенти	0	14.476
<b>УКУПНО:</b>	<b>1.203.355</b>	<b>1.343.953</b>

**4.5. НЕТО ДОБИТАК ПО ОСНОВУ ЗАШТИТЕ ОД РИЗИКА**

	Износи у хиљадама динара	
	30.06.2015.	30.06.2014
Приход од промене вредности пласмана ХОВ	247.873	298.745
Расход од промене вредности пласмана ХОВ	2.205	0
<b>Нето добитак</b>	<b>245.668</b>	<b>298.745</b>



**4.6. НЕТО ДОБИТАК ПО ОСНОВУ ФИНАНСИЈСКИХ СРЕДСТАВА КОЈА СЕ ИНИЦИЈАЛНО ПРИЗНАЈУ ПО ФЕР ВРЕДНОСТИ КРОЗ БИЛАНС УСПЕХА**

	Износи у хиљадама динара	
	30.06.2015.	30.06.2014.
Приходи од промене вредности ХОВ	22.978	48.237
Расходи од промене цена обвез.СДШ-АОД	2.067	4.668
<b>Нето добитак</b>	<b>20.911</b>	<b>43.569</b>

**4.7. НЕТО ДОБИТАК ПО ОСНОВУ ФИНАНСИЈСКИХ СРЕДСТАВА РАСПОЛОЖИВИХ ЗА ПРОДАЈУ**

	Износи у хиљадама динара	
	30.06.2015.	30.06.2014.
Приходи од продаје хартија од вредности које су расположиве за продају	0	0
Приходи од продаје хартија од вредности које су расположиве за продају	0	0

**4.8. НЕТО ПРИХОДИ/РАСХОДИ ОД КУРСНИХ РАЗЛИКА И ЕФЕКТА УГОВОРЕНЕ ВАЛУТНЕ КЛАУЗУЛЕ**

	Износи у хиљадама динара	
	30.06.2015.	30.06.2014.
Позитивна курсна разлика и ефекти угов. вал.клаузуле	3.138.101	1.011.820
Негативна курсна разлика и ефекти угов.вал.клаузуле	3.068.898	982.340
<b>Нето приходи/расходи од курсних разлика и ефекта уговорене валутне клаузуле</b>	<b>69.203</b>	<b>29.480</b>

**4.9. ОСТАЛИ ПОСЛОВНИ ПРИХОДИ**

	Износи у хиљадама динара	
	30.06.2015.	30.06.2014.
Приходи од закупнина	7.252	7.492
Приходи оперативног пословања	537	1.090
Добици од продаје основних средстава	141	0
Приход од дивиденди и учешћа	333	117
Остали приходи	7.341	12.687
Приход од укидања резервисања	437	121
<b>УКУПНО:</b>	<b>16.041</b>	<b>21.507</b>

**4.10. НЕТО РАСХОД ПО ОСНОВУ ОБЕЗВРЕЂЕЊА ФИНАНСИЈСКИХ СРЕДСТАВА И КРЕДИТНО РИЗИЧНИХ ВАНБИЛАНСНИХ СТАВКИ**

	Износи у хиљадама динара	
	30.06.2015.	30.06.2014.
Расходи индиректних отписа пласмана билансних и ванбилансних позиција	2.666.494	2.000.703
Приходи од укидања индиректног отписа пласмана билансних и ванбилансних позиција	1.114.726	1.120.401
Расходи ненаплативих потраживања	0	0

Приход од наплаћених отписаних потраживања	692	1.194
<b>Нето расход по основу обезвређивања фин.средстава и кредитно ризичних ванбилансних ставки</b>	<b>1.551.076</b>	<b>879.108</b>

Кретање на рачунима исправке вредности и резервисања:

Износи у хиљадама динара

	Потраживања за камате и накнаде	Дати кредити и депозити	Хартије од вредности и учешћа у капиталу	Готовина, остали пласмани и остала средства	Резервисања	Укупно
<b>Исправка вредности</b>						
<b>Стање на почетку године</b>	2.690.882	8.226.968	817.195	1.481.106	100.345	<b>13.316.496</b>
Индиректни отписи пласмана	199.110	2.088.649	150.761	135.977	91.998	<b>2.666.495</b>
Приходи од укидања индиректних отписа пласмана	23.903	873.627	127.224	38.426	51.546	<b>1.114.726</b>
Суспензија камате	459.370		-32.238			<b>427.132</b>
Наплата суспендоване камате	6.721		26.992			<b>33.713</b>
Репрограм кредита	22.917	-107.502				<b>-84.585</b>
Отпис	173.642	950.770	26.141	76.700		<b>1.227.253</b>
Нереализовани план реорганизације	5.156	-17.578		8.959		<b>-3.463</b>
<b>Стање на крају периода</b>	<b>3.127.335</b>	<b>8.581.144</b>	<b>755.361</b>	<b>1.510.916</b>	<b>140.797</b>	<b>14.115.553</b>

Резерва за процењене губитке:

На основу категоризације aktive утврђене сагласно прописима Народне банке Србије на дан 30. јун 2015. године, Банка је обрачунала резерву за процењене губитке по основу укупне изложености Банке кредитном ризику.

	Износи у хиљадама динара	
	30.06.2015.	30.06.2014.
Обрачуната резерва за процењене губитке у складу са Одлуком Народне банке Србије по основу:		
- билансне активе	18.215.821	14.111.827
- ванбилансних ставки	41.754	27.658
Исправке вредности и резервисања обрачуната у складу са интерном методологијом:		
- исправка вредности билансне активе	13.974.754	9.088.824
- резервисања за губитке по ванбилансним ставкама (Напомена 5.17.)	140.798	91.276
<b>Потребна резерва за процењене губитке по билансној активи и ванбилансним ставкама</b>	<b>5.074.176</b>	<b>5.492.663</b>

У складу са Одлуком Народне банке Србије о класификацији билансне активе и ванбилансних ставки, збир позитивних разлика између резерве за процењене губитке обрачунате у складу са наведеном Одлуком и износа исправке вредности билансне активе и резервисања за губитке по ванбилансним ставкама која је обрачуната у складу са интерном методологијом, представља износ потребне резерве за процењене губитке. Ако је износ исправке вредности билансне активе и резервисања за губитке по ванбилансним ставкама већи од износа резерве за процењене губитке обрачунатог на нивоу дужника, банка није обавезна да обрачуна потребну резерву за процењене губитке по билансној активи и ванбилансним ставкама.

Потребна резерва за процењене губитке по билансној активи и ванбилансним ставкама представља одбитну ставку од капитала банке у складу са одлуком којом се уређује адекватност капитала банке.

#### 4.11. ТРОШКОВИ ЗАРАДА, НАКНАДА ЗАРАДА И ОСТАЛИ ЛИЧНИ РАСХОДИ

	Износи у хиљадама динара	
	30.06.2015.	30.06.2014.
Трошкови нето зарада и накнада зарада	689.728	798.319
Трошкови пореза на зараде и накнаде зарада	87.052	100.156
Трошкови доприноса на зараде и накнаде зарада	192.515	222.041
Остали лични расходи	12.946	148.966
<b>УКУПНО:</b>	<b>982.241</b>	<b>1.269.482</b>

#### 4.12. ТРОШКОВИ АМОРТИЗАЦИЈЕ

	Износи у хиљадама динара	
	30.06.2015.	30.06.2014.
Трошкови амортизације	184.246	174.291
<b>УКУПНО:</b>	<b>184.246</b>	<b>174.291</b>

#### 4.13. ОСТАЛИ РАСХОДИ

	Износи у хиљадама динара	
	30.06.2015.	30.06.2014.
Трошкови материјала	124.591	111.005
<b>Трошкови производних услуга</b>	<b>439.862</b>	<b>367.619</b>
Трошкови поштарине	126.523	129.973
Трошкови одржавања	85.920	77.822
Трошкови закупа	86.637	0
Трошкови осталих производних услуга	140.782	159.824
<b>Нематеријални трошкови (без пореза и доприноса)</b>	<b>430.476</b>	<b>526.471</b>
Трошкови осигурања депозита	236.758	221.260
Трошкови обезбеђења и транспорта новца	77.534	91.603
Остали нематеријални трошкови	116.184	213.608
Трошкови пореза	28.439	38.118
<b>Трошкови доприноса</b>	<b>257.306</b>	<b>205.292</b>
Трошкови доприноса за ПИО	116.089	122.736
Трошкови здравственог осигурања запослених	49.822	68.621
Остали трошкови доприноса	91.395	13.935
Остали трошкови	18409	17.880

Резервисања за судске спорове	108.513	773
Резервисања за отпремнине и јубиларне награде	0	0
Губици од продаје основних средстава	0	0
Губици по основу расходовања и отписа основних средстава и нематеријалних улагања	34	314
Губици по основу мањкова и штета	1.560	189
Остали расходи	1.154	1.802
Расходи од промене вредности добављача	1	727
Расходи од обезвређења опреме	0	0
<b>УКУПНО:</b>	<b>1.410.345</b>	<b>1.270.190</b>

**ИЗВЕШТАЈ О ОСТАЛОМ РЕЗУЛТАТУ**  
У периоду 01.01. – 30.06.2015. године

**4.14. СМАЊЕЊЕ РЕВАЛОРИЗАЦИОНИХ РЕЗЕРВИ ПО ОСНОВУ НЕМАТЕРИЈАЛНИХ УЛАГАЊА И ОСНОВНИХ СРЕДСТАВА**

У току 2015.године дошло је смањења ревалоризационих резерви (Напомена 5.22.) по основу основних средстава и то:

- у износу од 20.651 хиљаде динара на основу разлике између амортизације засноване на исказаном ревалоризационом износу средстава и амортизације засноване на првобитној набавној вредности;
- у износу од 2 хиљаде динара укидање ревалоризационих резерви опреме расходоване Одлукама Управног Одбора у 2015. години.

**4.15. АКТУАРСКИ ДОБИЦИ**

Ефекат пуне ретроспективне примене код обрачуна актуарских добитака/губитака је 8.508 хиљаде динара, а чине га:

- актуарски губитак за 2012. годину је 1.746 хиљаде динара;
- актуарски добитак за 2013. годину је 22.585 хиљаде динара;
- актуарски губитак за 2014. годину је 12.331 хиљаде динара.

---

Укупно актуарски добитак 8.508 хиљаде динара

**4.16. ПОЗИТИВНИ ЕФЕКТИ ПРОМЕНЕ ФЕР ВРЕДНОСТИ ПО ОСНОВУ ФИНАНСИЈСКИХ СРЕДСТАВА РАСПОЛОЖИВИХ ЗА ПРОДАЈУ**

Позитивни ефекти промене фер вредности по основу финансијских средстава расположивих за продају су 173.780 хиљаде динара. Део од тог износа 61.449 хиљада динара представља усаглашавање са тржишном вредношћу хартија намењених продаји којим је покривен део за недостајућу активу из Уговора о преносу дела имовине и дела обавеза Привредне банке Београд. Остатак су ефекти промене фер вредности хартија од вредности које је Банка купила у току 2015.године.

#### 4.17. НЕРЕАЛИЗОВАНИ ГУБИЦИ ПО ОСНОВУ ХАРТИЈА ОД ВРЕДНОСТИ РАСПОЛОЖИВИХ ЗА ПРОДАЈУ

Фер вредност акција тј. учешћа у капиталу других правних лица процењена је према њиховој тржишној вредности на дан билансирања. Одступања која су се јавила због промене у фер вредности у односу на књиговодствену вредност у износу од 7.546 хиљаде динара су нереализовани губици по основу хартија од вредности расположивих за продају.

#### 4.18. ДОБИТАК ПО ОСНОВУ ПОРЕЗА КОЈИ СЕ ОДНОСИ НА ОСТАЛИ РЕЗУЛТАТ ПЕРИОДА

Банка је исказала добитак по основу пореза који се односи на остали резултат периода применом прописане стопе пореза на добит од 15% на све компоненте осталог резултата што је у укупном износу 23.113 хиљаде динара.

### 5. СТРУКТУРА ПОЗИЦИЈА БИЛАНСА СТАЊА

#### 5.1. ГОТОВИНА И СРЕДСТВА КОД ЦЕНТРАЛНЕ БАНКЕ

	Износи у хиљадама динара		
	30.06.2015.	31.12.2014.	31.12.2013.
<b>Готовина и готовински еквиваленти, у динарима:</b>			
Жиро рачун	10.173.308	12.601.622	7.100.397
Готовина у благајни	2.857.756	3.363.228	2.397.736
Остала новчана средства	1.722.237	1.710.612	1.580.153
<b>Укупно готовина и гот.еквиваленти у динарима</b>	<b>14.753.301</b>	<b>17.675.462</b>	<b>11.078.286</b>
Разгр.потраживања за камату на обав.резерву	0	6.604	5.946
<b>Готовина и готовински еквиваленти, у страниј валути:</b>			
Готовина у благајни	1.193.338	1.073.593	1.518.551
Дев.рачун трговање ХОВ	764.970	40.502	16.129
Обавезна резерва	6.776.681	7.162.930	8.294.638
<b>Укупно готовина и гот.еквиваленти у страниј валути</b>	<b>8.734.989</b>	<b>8.277.025</b>	<b>9.829.318</b>
<b>УКУПНО:</b>	<b>23.488.290</b>	<b>25.959.091</b>	<b>20.913.550</b>

#### 5.2. ФИНАНСИЈСКА СРЕДСТВА КОЈА СЕ ИНИЦИЈАЛНО ПРИЗНАЈУ ПО ФЕР ВРЕДНОСТИ КРОЗ БИЛАНС УСПЕХА

	Износи у хиљадама динара		
	30.06.2015.	31.12.2014.	31.12.2013.
Обвезнице старе девизне штедње у стр.валути	794.416	1.603.868	2.090.449
<b>УКУПНО:</b>	<b>794.416</b>	<b>1.603.868</b>	<b>2.090.449</b>

#### 5.3. ФИНАНСИЈСКА СРЕДСТВА РАСПОЛОЖИВА ЗА ПРОДАЈУ

	Износи у хиљадама динара		
	30.06.2015.	31.12.2014.	31.12.2013.
ХОВ расположиве за продају	3.308.294	1.201.906	1.205.842
<b>УКУПНО:</b>	<b>3.308.294</b>	<b>1.201.906</b>	<b>1.205.842</b>

#### 5.4. ФИНАНСИЈСКА СРЕДСТВА КОЈА СЕ ДРЖЕ ДО ДОСПЕЋА

	Износи у хиљадама динара		
	30.06.2015.	31.12.2014.	31.12.2013.
ХОВ које се држе до доспећа у дин	25.186.805	21.426.711	14.329.257
Исправка вредности ХОВ које се држе до доспећа у дин	(712.731)	(774.566)	(1.112.705)
ХОВ које се држе до доспећа у стр.валути	18.522.804	17.063.893	6.655.861
<b>УКУПНО:</b>	<b>42.996.878</b>	<b>37.716.038</b>	<b>19.872.413</b>

#### 5.5. КРЕДИТИ ОД БАНАКА И ДРУГИХ ФИНАНСИЈСКИХ ОРГАНИЗАЦИЈА

	Износи у хиљадама динара		
	30.06.2015.	31.12.2014.	31.12.2013.
<b>Кредити и потраживања у динарима:</b>			
Пазари у чековима	1.141	1.007	1.059
Репо куповина ХОВ – НБС	0	0	8.000.000
Краткорочни кредити дати банкама	83.252	0	500.000
Депозит Нуро Alpe Adria	0	0	0
Потраживања за камату (РБВ)	0	20	9
Потраживања за камату	16.040	0	0
Исправка вредности за камату	(15.303)	0	0
Разгранич.потраж.за камату репо ХОВ – НБС	0	0	1.644
Исправка вредности доспелих кредита	(77.373)	0	0
<b>Кредити и потраживања у станој валути:</b>			
Девизни рачуни	1.646.807	2.763.047	2.191.306
Ордер чекови послати на наплату	1.206	1.210	1.146
Исправка вредности девизних рачуна	(94)	(11.123)	(216)
Новац послат на експертизу	0	40	8
Депозит код Гарантног фонда централног регистра за ХОВ	4.824	4.838	4.586
Разграничена потраж.за камату за исплату старе дев.штедње/ ПББ	2.923	1.462	1.964
Потраживање за више испл.стару дев.штедњу	147.788	148.221	199.172
<b>УКУПНО:</b>	<b>1.811.211</b>	<b>2.908.722</b>	<b>10.900.678</b>

Банка је на дан 31.12.2013. године учествовала на репо аукцији коју организује Народна банка Србије и вредност репо куповине износи 8.000.000 хиљада динара. Исте су доспеле 08.01.2014. године.

#### 5.6. КРЕДИТИ И ПОТРАЖИВАЊА ОД КОМИТЕНАТА

	Износи у хиљадама динара		
	30.06.2015.	31.12.2014.	31.12.2013.
<b>Потраживања, у динарима:</b>			
Потраживања за камату			
Потраж.за камату финансије и осигурање	21.920	98.368	82.771
Потраж. за камату јавна предузећа	203.782	7.068	4.782
Потраж.за камату привредна друштва	366.783	521.005	483.749
Потраж.за камату предузетници	3.425	3.095	2.261

Потраж.за камату јавни сектор	35.063	34.243	33.644
Потраж.за камату становништво	110.622	107.771	114.421
Потраж.за камату пољопривредни произвођачи	4.702	3.894	4.968
Потраж.за камату други коминтенти	84.712	43.805	1.800
Потражив.за обрачунату суспендовану камату	2.397.815	2.105.382	166.947
<b>Укупно потраживања у динарима</b>	<b>3.228.824</b>	<b>2.924.631</b>	<b>895.346</b>
Исправка вредности потраживања за камату	(469.818)	(321.979)	(270.718)
Исправка вред. за обрачунату суспендовану камату	(2.397.815)	(2.105.382)	(166.947)
<b>Укупно исправке вредности за камату</b>	<b>(2.867.633)</b>	<b>(2.427.361)</b>	<b>(437.665)</b>
Потраживања за накнаду:			
Делатност холдинг компанија	0	0	302
Јавна предузећа	3.066	0	1
Привредна друштва	18.114	19.778	23.783
Предузетници	14	57	43
Јавни сектор	0	0	0
Становништво	4.484	5.407	6.014
Други коминтенти	19.343	18.819	16.869
<b>Укупно потраживања за накнаду</b>	<b>45.021</b>	<b>44.061</b>	<b>47.012</b>
Исправка вредности потраживања за накнаду	(33.080)	(29.361)	(26.576)
<b>Потраживања за камату у иностраној валути:</b>			
Потраживања за камату привредна друштва	3.083	3.905	29.160
Потраживања за камату становништво	810	751	602
Потражив.за обрачунату суспендовану камату	140.466	177.140	93.999
Потраживања за камату други коминтенти	27.578	26.851	0
<b>Укупно потраживања за камату у стр.валути</b>	<b>171.937</b>	<b>208.647</b>	<b>123.761</b>
Потраживања за накнаду становништво (платне картице)	14	4	4
Исправка вредности потраживања за камату	(31.173)	(29.897)	(8.095)
Исправка вредности потраживања за накнаду	(1)	(1)	(1)
Исправка вред. за обрачунату суспендовану камату	(140.466)	(177.140)	(93.999)
<b>Укупно испр.вред.потр.за камату и накнаду</b>	<b>(171.640)</b>	<b>(207.038)</b>	<b>(102.095)</b>
<b>Кредити дати становништву, у динарима:</b>			
Готовински кредити	14.846.829	14.314.713	12.003.092
Кредити по трансакционим рачунима	5.478.651	5.322.735	5.068.599
Потрошачки кредити	22.345	30.145	61.864
Пољопривредни кредити	31.848	46.692	95.515
Кредити за стамбену изградњу	360.883	347.696	361.014
<b>Кредити дати правним лицима, у динарима:</b>			
Кредити по транс. рачунима	715.575	691.716	197.010
Кредити за обртна средства	9.244.866	8.208.730	6.675.221
Извозни кредити	0	0	0
Инвестициони кредити	9.525.762	9.556.729	10.164.028
Остали кредити	1.475.319	907.143	893.774
<b>Укупно дати кредити у динарима</b>	<b>41.702.078</b>	<b>39.426.299</b>	<b>35.520.117</b>
Исправка вредности кредита датих у динарима	(7.640.770)	(6.574.012)	(4.839.644)
<b>Депозити дати у динарима:</b>			
Дати наменски депозити	1.461	1.461	1.461
<b>Остали пласмани, у динарима:</b>			

Пласмани по основу акцептирања, авалирања и извршених плаћања по гаранцијама	671.480	712.156	685.705
Остали пласмани правним лицима	2.629	2.672	1.462
Остали пласмани – кредитне картице	1.509.991	1.605.781	1.839.391
Остали пласмани физичким лицима	18.831	19.643	21.472
<b>Укупно остали пласмани у динарима</b>	<b>2.202.931</b>	<b>2.340.252</b>	<b>2.548.030</b>
Испр. вредности осталих пласмана у динарима	(767.416)	(778.261)	(771.251)
<b>Кредити дати у иностраној валути:</b>			
Кредити за плаћање увоза робе и услуга из иностранства	489.388	485.835	462.536
Остали кредити дати правним лицима	2.512.494	3.265.678	3.051.776
<b>Укупно дати кредити у стр.валути</b>	<b>3.001.882</b>	<b>3.751.513</b>	<b>3.514.312</b>
Исправка вредности кредита и пласмана датих у иностраној валути	(863.001)	(1.652.955)	(1.259.118)
<b>Депозити дати у иностраној валути:</b>			
Наменски депозити	294.685	272.077	227.396
<b>Остали пласмани, у иностраној валути:</b>			
Пласмани по основу акцептирања, авалирања и плаћања по гаранцијама	152.560	209.403	198.178
Остали пласмани-кредитне картице	13.151	13.693	14.191
<b>Укупно остали пласмани у иностраној валути</b>	<b>165.711</b>	<b>223.096</b>	<b>212.369</b>
Исправка вредности осталих пласмана у иностраној валути	(153.184)	(209.926)	(198.527)
<b>Активна временска разграничења, у динарима:</b>			
Разграничена потраживања за обрачунату камату	644.426	384.258	143.864
Разграничена потраживања за остале приходе	5.343	99.238	67.422
<b>Укупно АВР у динарима</b>	<b>649.769</b>	<b>483.496</b>	<b>211.286</b>
Исправка вред. разгранич.потр.за кам	(3)	(3)	0
<b>Активна временска разграничења, у иностраној валути:</b>			
Ост. АВР-унапред обрачуната камата	377.978	489.853	150.717
Исправка вред. разгранич.потр.за кам. у стр.валути	(199)	(190)	0
<b>Одбитне ставке</b>			
Разграничени приходи за потраживања исказана по амортизованој вредности применом ефективне каматне стопе	(263.211)	(254.106)	(189.671)
Разграничени приходи за потраживања исказана у иностраној валути по амортизованој вредности применом ефективне каматне стопе	0	0	(51)
<b>УКУПНО:</b>	<b>39.082.154</b>	<b>38.032.177</b>	<b>35.627.210</b>

## 5.7. НЕМАТЕРИЈАЛНА УЛАГАЊА

	Износи у хиљадама динара		
	30.06.2015.	31.12.2014.	31.12.2013.
Нематеријална улагања	142.750	157.858	189.305
<b>УКУПНО:</b>	<b>142.750</b>	<b>157.858</b>	<b>189.305</b>



Нематеријална улагања обухватају лиценце за апликативни и системски софтвер и дугогодишњи закуп. Позиције нематеријалних улагања немају умањење вредности по основу обезвређења.

Промене на нематеријалним улагањима у периоду 01.01. - 30.06.2015. године

Износ у хиљадама динара				
Опис	Лиценце	Остала нематеријална улагања	Инвестиције у току	Укупно
<b>Набавна вредност</b>				
<b>Стање на дан 01.01.2015</b>	327.664	46.771	0	374.435
Повећања:				
Набавка у току године	5.924		5.924	11.848
Пренос са инвест. У току	8.527		8.527	17.054
Смањење				
Искњижење			(14.451)	(14.451)
<b>Стање на дан 30.06.2015</b>	<b>342.115</b>	<b>46.771</b>	<b>0</b>	<b>388.886</b>

<b>Исправка вредности</b>				
<b>Стање на дан 01.01.2015</b>	182.557	34.020	0	216.577
Повећања:				
Амортизација	27.945	1.614		29.559
Смањење				
Искњижење				0
Остало				0
<b>Стање на дан 30.06.2015</b>	<b>210.502</b>	<b>35.634</b>	<b>0</b>	<b>246.136</b>
<b>Садашња вредност на дан 30.06.2015. године</b>	<b>131.613</b>	<b>11.137</b>	<b>0</b>	<b>142.750</b>
Садашња вредност на дан 30.06.2014. године	171.934	14.366	0	186.300

Промене на нематеријалним улагањима у периоду 01.01. - 31.12.2014. године

Износ у хиљадама динара				
Опис	Лиценце	Остала нематеријална улагања	Инвестиције у току	Укупно
<b>Набавна вредност</b>				
<b>Стање на дан 01.01.2014</b>	313.297	46.771	0	360.068
Повећања:				
Набавка у току године	-	-	14.398	14.398
Пренос са инвт. у току	14.398	-	(14.398)	0

Смањење	-	-	-	-
Искњижење	(31)	-	-	(31)
<b>Стање на дан 31.12.2014</b>	<b>327.664</b>	<b>46.771</b>	<b>0</b>	<b>374.435</b>

<b>Исправка вредности</b>				
<b>Стање на дан 01.01.2014</b>	138.832	31.930	0	170.762
Повећања:				
Амортизација	43.756	2.090	-	45.846
Смањење				
Искњижење	(31)	-	-	(31)
Остало	-	-	-	0
<b>Стање на дан 31.12.2014</b>	<b>182.557</b>	<b>34.020</b>	<b>0</b>	<b>216.577</b>
<b>Садашња вредност на дан 31.12.2014. године</b>				
<b>145.107</b>	<b>12.751</b>	<b>0</b>	<b>157.858</b>	
Садашња вредност на дан 31.12.2013. године				
<b>174.464</b>	<b>14.841</b>	<b>0</b>	<b>189.305</b>	

Промене на нематеријалним улагањима у периоду 1.1.- 31.12.2013. године:

Износи у хиљадама динара				
	Лиценце	Остала немат. улагања	Инвестиције у току	УКУПНО
<b>Набавна вредност:</b>				
<b>Стање на дан 1.1.2013.</b>	<b>318.570</b>	<b>89.709</b>	<b>5.248</b>	<b>413.527</b>
Повећања:				
Набавка у току године	-	-	28.967	28.967
Пренос са инвест. у току	34.215	-	(34.215)	-
Смањење:				
Искњижење	(39.488)	(42.938)	-	(82.426)
<b>Стање на дан 31.12.2013.</b>	<b>313.297</b>	<b>46.771</b>	<b>-</b>	<b>360.068</b>

<b>Исправка вредности:</b>				
<b>Стање на дан 1.1.2013.</b>	<b>155.044</b>	<b>74.377</b>	<b>-</b>	<b>229.421</b>
Повећања:				
Амортизација	23.276	492	-	23.768
Смањење:				
Искњижење	(39.488)	(42.938)	-	(82.426)
<b>Стање на дан 31.12.2013.</b>	<b>138.832</b>	<b>31.931</b>	<b>-</b>	<b>170.763</b>
<b>Садашња вредност на дан 31.12.2013. године</b>				
<b>174.465</b>	<b>14.840</b>	<b>-</b>	<b>189.305</b>	
Садашња вредност на дан 31.12.2012. године				
<b>163.526</b>	<b>15.332</b>	<b>5.248</b>	<b>184.106</b>	

## 5.8. НЕКРЕТНИНЕ, ПОСТРОЈЕЊА И ОПРЕМА

Износи у хиљадама динара			
	30.06.2015.	31.12.2014.	31.12.2013.
Некретнине, опрема постројења	3.844.593	3.907.557	4.083.692
<b>УКУПНО:</b>	<b>3.844.593</b>	<b>3.907.557</b>	<b>4.083.692</b>

Промене на основним средствима у периоду 01.01. - 30.06.2015.

ОПИС	Земљиште	Грађев. објекти	Опрема	Остала основна средства	УКУПНО	Осн. средст. у припр.	УКУПНО
<b>Набавна вредност</b>							
<b>Стање 01.01.2015.</b>	8.355	4.199.819	2.386.393	2.819	6.597.386	74.718	6.672.104
Повећање:							
Набавка	-	16.252	92.507	-	108.759	35.169	143.928
Пренос са залиха	-	-	39.882	-	39.882	108.759	148.641
Пренос са сит.инв.	-	-	4.946	-	4.946		4.946
Остали пренос	-	-	-	-	-	(29.616)	(26.616)
Смањења:							
Расход-отуђење	-	-	(1.848)	-	(1.848)	-	(1.848)
Мањак	-	-	-	-	-	-	-
Остало - пренос	-	-	-	-	-	(153.616)	(153.616)
Остало-намењ.прод.	-	(18.773)	-	-	(18.773)		(18.773)
<b>Стање 30.06.2015.</b>	<b>8.355</b>	<b>4.197.298</b>	<b>2.521.880</b>	<b>2.819</b>	<b>6.730.352</b>	<b>35.414</b>	<b>6.765.766</b>

ОПИС	Земљиште	Грађев. објекти	Опрема	Остала основна средства	УКУПНО	Осн. средст. у припр.	УКУПНО
<b>Исправка вредности</b>							
<b>Стање 01.01.2015.</b>	0	907.689	1.854.668	2.190	2.764.547	0	2.764.547
Повећање:							
Амортизација	-	31.029	123.285	-	154.314	-	154.314
Обезвређење	-	-	-	-	-	-	-
Пренос са сит.инв.	-	-	4.946	-	4.946	-	4.946
Остали пренос	-	-	-	-	-	-	-
Смањења:							
Расход-отуђење	-	-	(1.815)	-	(1.815)	-	(1.815)
Мањак	-	-	-	-	-	-	-
Остало - пренос	-	-	(131)	-	-	-	-
Остало-намењ.прод.	-	(689)	-	-	(689)	-	(689)
<b>Стање 30.06.2015.</b>	<b>0</b>	<b>938.029</b>	<b>1.980.953</b>	<b>2.190</b>	<b>2.764.547</b>	<b>0</b>	<b>2.921.172</b>

Садашња вредност 30.06.2015.	8.355	3.259.269	540.927	629	3.832.839	74.718	3.844.594
Садашња вредност 30.06.2014.	8.355	3.317.162	611.856	629	3.912.331	171.360	4.017.561

Промене на основним средствима у периоду 01.01. - 31.12.2014.

ОПИС	Земљиште	Грађев. објекти	Опрема	Остала основна средства	УКУПНО	Осн. средст. у припр.	УКУПНО
<b>Набавна вредност</b>							
<b>Стање 01.01.2014.</b>	8.355	4.144.769	2.336.924	2.844	6.492.892	171.360	6.664.252
Повећање:							
Набавка	-	69.500	80.288	-	149.788	72	149.860
Пренос са залиха	-	-	96.714	-	96.714	(96.714)	0
Пренос са сит. инв.	-	-	18.033	-	18.033	-	18.033
Остали пренос	-	7.321	-	56	7.377	-	7.377
Смањења:							
Расход-отуђење	-	(1.553)	(145.443)	(81)	(147.077)	-	(147.077)
Мањак	-	-	(123)	-	(123)	-	(123)
Остало - пренос	-	(1.652)	-	-	(1.652)	-	(1.652)
Остало-намењ. прод.	-	(18.566)	-	-	(18.566)	-	(18.566)
<b>Стање 31.12.2014.</b>	<b>8.355</b>	<b>4.199.819</b>	<b>2.386.393</b>	<b>2.819</b>	<b>6.597.386</b>	<b>74.718</b>	<b>6.672.104</b>

ОПИС	Земљиште	Грађев. објекти	Опрема	Остала основна средства	УКУПНО	Осн. средст. у припр.	УКУПНО
<b>Исправка вредности</b>							
<b>Стање 01.01.2014.</b>	0	847.703	1.730.587	2.271	2.580.561	0	2.580.561
Повећање:							
Амортизација	-	61.841	247.399	-	309.240	-	309.240
Обезвређење	-	-	188	-	188	-	188
Пренос са сит. инв.	-	-	19.130	-	19.130	-	19.130
Остали пренос	-	457	-	-	457	-	457
Смањења:							
Расход-отуђење	-	(259)	(142.513)	(81)	(142.853)	-	(142.853)
Мањак	-	-	(123)	-	(123)	-	(123)
Остало - пренос	-	(966)	-	-	(966)	-	(966)
Остало-намењ. прод.	-	(1.087)	-	-	(1.087)	-	(1.087)
<b>Стање 31.12.2014.</b>	<b>0</b>	<b>907.689</b>	<b>1.854.668</b>	<b>2.190</b>	<b>2.764.547</b>	<b>0</b>	<b>2.764.547</b>

Садашња вредност 31.12.2014.	8.355	3.292.130	531.725	629	3.832.839	74.718	3.907.557
Садашња вредност 31.12.2013.	8.355	3.297.066	606.337	573	3.912.331	171.360	4.083.691

Промене на основним средствима у периоду 01.01. - 31.12.2013. године:

ОПИС	Земљиште	Грађев. објекти	Опрема	узета у лизинг	основна средства	УКУПНО	средст. у припр.	УКУПНО
<b>Набавна вредност</b>								
<b>Стање 01.01.2013.</b>	8.355	3.955.681	2.278.522	3.207	2.869	6.248.634	317.799	6.566.433
Повећање:								
Набавка					Опрема	Остала		Осн.
Пренос са залиха	-	158.717	118.552	-	-	277.269	(277.269)	0
Смањења:	-	-	-	-	-	-	-	-
Расход-отуђење	-	(6.506)	(175.968)	(3.207)	(47)	(185.728)	-	(185.728)
Прен.са инв.некр.	-	6.220	(22)	-	22	6.220	-	6.220
Прен.на инв.некр.	-	(59.334)	-	-	-	(59.334)	-	(59.334)
<b>Стање 31.12.2013.</b>	<b>8.355</b>	<b>4.144.769</b>	<b>2.336.924</b>	<b>0</b>	<b>2.844</b>	<b>6.492.892</b>	<b>171.360</b>	<b>6.664.252</b>

ОПИС	Земљиште	Грађев. објекти	Опрема	Опрема узета у лизинг	Остала основна средства	УКУПНО	Осн. средст. у припр.	УКУПНО
<b>Исправка вредности</b>								
<b>Стање 01.01.2013.</b>	0	808.044	1.673.727	3.207	2.318	2.487.296	0	2.487.296
Повећање:								
Амортизација	-	59.050	230.704	-	-	289.754	-	289.754
Обезвређење	-	-	763	-	-	763	-	763
Смањења:								
Расход-отуђење	-	(279)	(174.608)	(3.207)	(47)	(178.141)	-	(178.141)
Прен.са инв.некр.	-	670	-	-	-	670	-	670
Прен.на инв.некр.	-	(19.782)	-	-	-	(19.782)	-	(19.782)
Остало	-	-	-	-	-	-	-	-
<b>Стање 31.12.2013.</b>	<b>0</b>	<b>847.703</b>	<b>1.730.586</b>	<b>0</b>	<b>2.271</b>	<b>2.580.560</b>	<b>0</b>	<b>2.580.560</b>

Садашња вредност 31.12.2013.	8.355	3.297.066	606.338	0	573	3.912.332	171.360	4.083.692
Садашња вредност 31.12.2012.	8.355	3.147.638	604.796	0	550	3.761.339	317.799	4.079.138

После почетног признавања на дан 31.12.2003. године ставке основног средства и нематеријална улагања признају се по ревалоризованом износу, који представља њихову фер вредност на датум ревалоризације, умањену за исправку вредности и акумулиране губитке од умањења вредности.

У 2012. години је од стране овлашћеног процењивача извршена процена тржишне вредности непокретности и по том основу је књиговодствена вредност повећана за 216.388 хиљада динара. У складу са Уговором о преузимању дела имовине и обавеза Нове Агробанке, а.д. Београд од стране Банке Поштанска штедионица, а.д., Београд, преузета су основна средства у вредности од 387.752 хиљаде динара.

На основу Одлуке Извршног одора Банке Поштанске штедионице а.д. број А01-3-2330, формирана је Комисија за процену потребе извршења ревалоризације основних средстава и процену корисног века употребе, као и обезвређења основних средстава и нематеријалних улагања.

Комисија је извршила процену корисног века употребе средстава и утврдила следеће:

У евиденцији Банке налазе се основна средства: персонални рачунари, монитори, штампачи, скенери, мултифункционални уређаји, бројачице новца, мобилни телефони, са корисним веком употребе који износе 36 месеци за рачунаре, мониторе и штампаче, 48 месеци за мултифункционалне уређаје, 60 месеци за бројачице новца и скенере и 24 месеца за мобилне телефоне.

#### 5.9.ИНВЕСТИЦИОНЕ НЕКРЕТНИНЕ

	Износи у хиљадама динара		
	30.06.2015.	31.12.2014.	31.12.2013.
Инвестиционе некретнине	40.188	40.561	41.307
<b>УКУПНО:</b>	<b>40.188</b>	<b>40.561</b>	<b>41.307</b>

#### Промене на инвестиционим некретнинама у хиљадама динара

ОПИС	30.06.2015.	31.12.2014.	31.12.2013.
<b>Набавна вредност</b>			
Почетно стање	62.595	62.595	9.482
Повећање:			
Набавка	-	-	-
Пренос са залиха	-	-	-
Смањења:			
Расход-отуђење	-	-	-
Прен.са инв.некр.	-	-	(6.220)
Прен.на инв.некр.	-	-	59.333
<b>Коначно стање</b>	<b>62.595</b>	<b>62.595</b>	<b>62.595</b>

<b>Исправка вредности</b>			
Почетно стање	22.034	21.288	1.690
Повећање:			
Амортизација	373	746	486
Обезвређење	-	-	-
Смањења:			

Расход-отуђење	-	-	-
Прен.са инв.некр.	-	-	(670)
Прен.на инв.некр.	-	-	19.782
Остало	-	-	
<b>Коначно стање</b>	<b>22.407</b>	<b>22.034</b>	<b>21.288</b>
<b>Садашња вредност</b>	<b>40.188</b>	<b>40.561</b>	<b>41.307</b>

#### ПОСЛОВНИ ПРОСТОР ДАТ У ЗАКУП НА ДАН 30.06.2015. ГОДИНЕ

Ред број	Назив објекта	Локација	Површ. (m <sup>2</sup> )	Датум		Месеч закуп.		Уговор. цена закупа по m <sup>2</sup>
				почетка закупа	истека закупа	Вал.	износ	
1.	ЗУ Фармекс апотеке	Б.Карловац	109,10	18.04.2013	5 година	ЕУР	380	
2.	Кров на ПП у БГ Краљице Марије 3	Београд	антена	02.07.2003	неодређено	ЕУР	600	
3.	ПП у БГ Краљице Марије 3	Београд	410,39	19.09.2005	неодређено	ЕУР	6.150	15,00
4.	Кров на ПП у БГ Краљице Марије 3	Београд	антена	06.06.2008	неодређено	ЕУР	600	
5.	Експозитура Крушевац	Крушевац	156,65	28.10.2012	15.01.2017.	ЕУР	1.600	
6.	Одмаралиште на Рајцу	Рајац	820,57	08.11.2012	неодређено	РСД	3.714	
<b>Укупно</b>			<b>1.496,71</b>					

#### 5.10.ТЕКУЋА ПОРЕСКА СРЕДСТВА

	Износи у хиљадама динара		
	30.06.2015.	31.12.2014.	31.12.2013.
Текућа пореска средства (више плаћен порез на добит)	96.464	108.413	81.921
<b>УКУПНО:</b>	<b>96.464</b>	<b>108.413</b>	<b>81.921</b>

До момента подношења нове пореске пријаве по којој није било обавеза за плаћање месечних аконтација (Банка није остварила опорезиву добит осим износа обрачунатог на основу капиталног добитка) Банка је плаћала аконтације пореза закључно са 12.05.2014. године.

#### 5.11.ОДЛОЖЕНА ПОРЕСКА СРЕДСТВА

	Износи у хиљадама динара		
	30.06.2015.	31.12.2014.	31.12.2013.
Одложена пореска средства	0	0	8.687
<b>УКУПНО:</b>	<b>0</b>	<b>0</b>	<b>8.687</b>

Одложена пореска средства:

	Износи у хиљадама динара	
	31.12.2014.	31.12.2013.
Почетно стање 1.1.	8.687	13.650
Ефекат привремених разлика по основу отпремнине ради одласка у пензију	620	(4.963)
Ефекат пребијања са одложеним пореским обавезама	(9307)	0
<b>Стање на дан 31.12.</b>	<b>0</b>	<b>8.687</b>

Укупан ефекат промене пореских средстава износи 620 хиљаде динара и односе се на добитке од креираних одложених пореских средстава по основу привремених разлика за раходе резервисања за отпремнине запослених. Банка је извршила пребијање одложених пореских средстава одложеном пореском обавезом у 2014 години.

#### 5.12. СТАЛНА СРЕДСТВА НАМЕЊЕНА ПРОДАЈИ И СРЕДСТВА ПОСЛОВАЊА КОЈЕ СЕ ОБУСТАВЉА

	Износи у хиљадама динара		
	30.06.2015.	31.12.2014.	31.12.2013.
Стална средства намењена продаји	36.361	17.795	6.885
<b>УКУПНО:</b>	<b>36.361</b>	<b>17.795</b>	<b>6.885</b>

Одлуком о продаји непокретности која није у функцији пословања Банке пословни простор у Ковину (Улица ЈНА бр 10а) у току 2013 године прекњижен је на стална средства намењена продаји. Како у складу са МСФИ 5 – Стална имовина која се држи за продају и престанак пословања, постоји рок у коме се мора извршити продаја те имовине, пословни простор у Ковину је рекласификован на основна средства у току 2014 године.

Одлуком о продаји број А01-3-948/21 од 26.03.2014. године прекњижена су средства стечена наплатом потраживања -земљиште и стамбена зграда у Улици Боре Шипоша у Панчеву на средства намењена продаји. Одлука о давању сагласности на минималну продајну цену је донета 27.05.2015.године , број А01-3-591/14.

Одлукама о продаји непокретности број А01-3-1857/14 и А01-3-1857/15 од 22.08.2014. године књижене су три гараже у Улици Никодима Милаша број 9 на средства намењена продаји од којих је једна продата 10.10.2014. године.

Одлуком о продаји непокретности број А01-3-1981/9 од 24.09.2014. године одобрена је продаја непокретности која није у функцији пословања Банке пословни простор у Пожаревцу, Улица Вељка Дугошевића број 31.

Одлуком о продаји непокретности број А01-3-75/20 од 28.01.2015.године одобрена је продаја непокретности која није у функцији пословања Банке стамбена зграда у Чачку, Улица Браће Станић број 55.

Одлуком о продаји непокретности број А01-3-592/15 од 27.05.2015.године одобрена је продаја непокретности која није у функцији пословања Банке пословни простор у Шапцу, Улица Краља Александра бр. 13.

#### 5.13. ОСТАЛА СРЕДСТВА



Износи у хиљадама динара			
	30.06.2015.	31.12.2014.	31.12.2013.
<b>Потраживања за обрачунату накнаду и провизију по основу осталих средстава:</b>			
Купци	104.510	180.627	157.132
Остале накнаде	3.526	3.709	3.156
<b>Укупна потраж.за обр.кам.по основу осталих средстава</b>	<b>108.036</b>	<b>184.336</b>	<b>160.288</b>
<b>Друга потраживања из редовног пословања по којима се утврђује приход</b>			
Потр.од Владе РС/ПТТ/реф.тр акцијама	2.532	470	48.075
Потр.од Министарства економије и рег.развоја/реф.тр.акцијама	5.890	5.890	0
Потраживања по суспенд.кам.за закупе	1	0	32
Затезна камата на доспеле ХОВ	41.045	41.045	22.778
Исправка вред.потраживања за накнаду и провизију у динарима	(2.787)	(2.445)	(1.929)
Исправ.вред.потр.за суспенд.кам.	0	0	(32)
Исправка вред.за затезну камату на доспеле ХОВ	(36.885)	(24.673)	(236)
<b>Укупно исправке вредности</b>	<b>(39.672)</b>	<b>(27.118)</b>	<b>(2.197)</b>
<b>Остала потраживања, у динарима:</b>			
Дати аванси добављачима	20.856	35.927	16.453
Потраживања од запослених	150.962	80.655	84.043
Потраживања за више плаћене порезе и доприносе	30	390	812
Пролазни и привремени рачуни	(787)	(1.443)	(12.749)
Остала финансијска потраживања	490.015	392.768	393.155
Потраживања у обрачуну	654.787	1.177.999	1.282.968
<b>Укупно остала потраживања у динарима</b>	<b>1.315.863</b>	<b>1.686.296</b>	<b>1.764.682</b>
Испр. вредн. осталих потраживања у динарима	(498.494)	(398.313)	(397.627)
<b>Остала потраживања, у страниј валути:</b>			
Потраживања за обрачунату накнаду и провизију по основу осталих средстава у страниј валути	5	5	5
Исправка вред.потраживања за накнаду и провизију, у страниј валути	(5)	(5)	(5)
Остала потраживања из пословања у страниј валути	129.364	110.433	2.688.468
Исправка вредности осталих потраживања у страниј валути	(91.234)	(82.447)	(77.815)
Остале инвестиције (трајни улози)	64.911	64.134	64.233
Исправка вредности инвестиција у динарима	(42.630)	(42.630)	(42.630)
Залихе	86.666	81.157	95.080
<b>Активна временска разграничења, у динарима:</b>			
Разграничени остали трошкови	34.050	11.763	21.027
Остала активна временска разграничења	0	0	3.480
<b>Укупно АВР у динарима</b>	<b>34.050</b>	<b>11.763</b>	<b>24.507</b>
<b>Активна временска разграничења, у страниј валути:</b>			
Остала активна временска разграничења у страниј валути	0	0	65
<b>УКУПНО:</b>	<b>1.116.328</b>	<b>1.635.016</b>	<b>4.347.939</b>

**Остале инвестиције – трајни улози**

	Износи у хиљадама динара		
	30.06.2015.	31.12.2014.	31.12.2013.
Банке и друге финансијске организације	5.914	5.138	19.099
Остала правна лица	58.997	58.996	45.131
Исправка вредности	(42.630)	(42.630)	(42.627)
<b>УКУПНО:</b>	<b>22.281</b>	<b>21.504</b>	<b>21.603</b>

Фер вредност акција (тј. учешћа у капиталу других правних лица) процењена је према њиховој тржишној вредности на дан билансирања. Одступања која су се јавила због промене у фер вредности у односу на књиговодствену вредност, односно нереализовани губици према MPC 39 исказани су директно у капиталу – нереализовани губици по основу хартија од вредности расположивих за продају (део Напомена 5.22.)

Порфолио учешћа	у коадима	у динарима	у динарима
Емитент	број акција	тржишна цена	укупна вредност
CHIP CARD AD Београд*	18.945	1.000,00	18.945.000,00
Глобос осигурање а.д.	12.133	139,00	1.686.487,00
Београдска берза а.д.*	140	30.200,00	4.228.000,00
Тржиште новца а.д. Београд*	4	44.850,00	179.400,00
<b>УКУПНО:</b>			<b>25.038.887,00</b>

Напомена: Акцијама акционарских друштава која су обележена са \* се не тргује на Београдској берзи и ове акције су исказане по номинали.

**5.14. ДЕПОЗИТИ И ОСТАЛЕ ОБАВЕЗЕ ПРЕМА БАНКАМА, ДРУГИМ ФИНАНСИЈСКИМ ОРГАНИЗАЦИЈАМА И ЦЕНТРАЛНОЈ БАНЦИ**

	Износи у хиљадама динара		
	30.06.2015.	31.12.2014.	31.12.2013.
<b>Обавезе по основу депозита и кредита у динарима:</b>			
Депозити по виђењу	5.421	3.782	5.706
Орочени депозити	100.000	367.522	399.608
Примљени кредити overnight	0	0	0
Краткор. кредити од НБС- НАБ	0	0	0
<b>Укупно обавезе по основу деп.и кред у дин.</b>	<b>105.421</b>	<b>371.304</b>	<b>405.314</b>
Обавезе по основу камата на кредите, депозите и остале финансијске обавезе	376	1.439	2.499
<b>Обавезе по основу депозита у страниј валути:</b>			
Трансакциони депозити	10.051	41.822	35.317
Орочени депозити домаћих банака	0	120.958	687.853
Обавезе према НБС по основу прилива са КиМ	0	0	570
Обавезе за неизвршене исплате у стр.валути	0	0	1.020
<b>Укупно обавезе по основу депозита у стр.валути</b>	<b>10.051</b>	<b>162.780</b>	<b>724.760</b>
Обавезе по основу камата на примљене депозите у стр.вал.	0	51	159
<b>УКУПНО:</b>	<b>115.848</b>	<b>535.574</b>	<b>1.132.732</b>

### 5.15. ДЕПОЗИТИ И ОСТАЛЕ ОБАВЕЗЕ ПРЕМА ДРУГИМ КОМИТЕНТИМА

	Износи у хиљадама динара		
	30.06.2015.	31.12.2014	31.12.2013.
<b>Трансакциони депозити, у динарима:</b>			
Текући рачуни грађана	19.528.644	18.638.666	16.364.714
Жиро рачуни грађана	4.925	4.926	4.928
Наменски депозити ХОВ становништво	1.781	806	0
Трансакциони деп. стр. правних лица	588	1.124	4.339
Депозити по виђењу правних лица	8.087.038	8.761.883	5.487.125
Опозиви депозити	0	0	1.500.000
Штедња по виђењу	639.446	644.339	605.215
<u>Орочена штедња:</u>			
- краткорочни депозити	6.696.496	6.565.750	4.235.993
- дугорочни депозити	1.660.374	1.381.045	969.103
<b>Депозити за обезбеђење кредита</b>	63.943	148.492	1.025.554
<b>Наменски депозити правних лица</b>	257.237	13.340	54.197
<b>Орочени депозити правних лица</b>	16.245.070	14.555.235	15.092.995
<b>Остале финансијске обавезе</b>	3.474	3.474	
<b>Укупно депозити у динарима</b>	<b>53.189.016</b>	<b>50.719.080</b>	<b>45.344.163</b>
<b>Обавезе по основу камата</b>			
Делатност ходинг компанија	0	14.632	9.687
Јавна предузећа	9.954	8.766	4.951
Привредна друштва	5.164	18.480	38.414
Предузетници	79	184	142
Јавни сектор	16.269	1.204	24.051
Други комитенти	32.092	37.606	41.912
<b>Укупно обав.за камате</b>	<b>63.558</b>	<b>80.872</b>	<b>119.157</b>
<b>Разграничене обавезе за обрачунату камату на депозите</b>			
	372.066	338.999	208.035
<b>Трансакциони депозити, у иностраној валути:</b>			
Девизни рачуни холдинг компанија	0	95	2.599
Девизни рачуни јавних предузећа	14.357	10.641	10.538
Девизни рачуни привредних друштава	485.912	321.407	522.932
Девизни рачуни предузетника	16.447	16.301	10.073
Девизни рачуни јавног сектора	1.162	21.234	18.391
Девизни рачуни становништва	2.331.564	1.894.919	1.328.402
Девизни рачуни страних лица	27.259	22.172	19.358
Девизни рачуни други комитенти	64.312	63.424	72.236
<i>Укупно трансакц. деп. у стр. вал</i>	<i>2.941.013</i>	<i>2.350.193</i>	<i>1.984.529</i>
<b>Штедни депозити у иностраној валути:</b>			
Штедња по виђењу физичка лица	7.765.889	6.073.744	4.143.447
Орочена штедња физичка лица	31.838.744	32.568.269	30.898.037
<i>Укупно штедни депоз. у стр. вал</i>	<i>39.604.633</i>	<i>38.642.013</i>	<i>35.041.484</i>
<b>Наменски депозити у иностраној валути:</b>			
Физичка лица	30.424	34.818	41.969
Правна лица	126.771	123.916	192.411
<i>Укупно наменски деп. у стр. вал</i>	<i>157.195</i>	<i>158.734</i>	<i>234.380</i>
<b>Орочени депозити прав.лица у иностраној валути:</b>			

<b>валути:</b>			
Делатност холдинг компанија	0		
Јавна предузећа	242.383	242.290	245.302
Привредна друштва	0	0	3.969
Јавни сектор	0	0	15.817
Страна правна лица	24.121	33.868	34.966
Други комитенти	64.761	160.164	177.610
<i>Укупно орочени деп.прав.лица у стр.вал.</i>	<i>331.265</i>	<i>436.322</i>	<i>477.664</i>
<b>Остале финансијске обавезе у стр.валути</b>	<b>1.146</b>	<b>2.298</b>	<b>2.178</b>
<b>Укупно у страниој валути</b>	<b>43.035.252</b>	<b>41.589.560</b>	<b>37.740.235</b>
<b>Обавезе по основу камата у стр.валути</b>	<b>0</b>	<b>0</b>	<b>366.494</b>
<b>Разграничене обавезе за камату на депозите</b>	<b>432.454</b>	<b>445.110</b>	<b>255.266</b>
<b>УКУПНО:</b>	<b>97.092.346</b>	<b>93.173.621</b>	<b>84.033.350</b>

#### 5.16. РЕЗЕРВИСАЊА

	Износи у хиљадама динара		
	30.06.2015.	31.12.2014.	31.12.2013.
Резервисања за судске спорове	44.766	38.411	41.814
Резервисања за отпремнине, јубиларне награде	109.371	115.950	86.660
Резервисања за губитке по ванбилансној активи	140.796	100.345	38.612
<b>УКУПНО:</b>	<b>294.933</b>	<b>254.706</b>	<b>167.086</b>

#### 5.17. ТЕКУЋЕ ПОРЕСКЕ ОБАВЕЗЕ

	Износи у хиљадама динара		
	30.06.2015.	31.12.2014.	31.12.2013.
Текуће пореске обавезе	0	0	0
<b>УКУПНО:</b>	<b>0</b>	<b>0</b>	<b>0</b>

Банка нема текуће пореске обавезе јер у 2015. години има више плаћен порез на добит-  
Напомена 5.10

#### 5.18. ОДЛОЖЕНЕ ПОРЕСКЕ ОБАВЕЗЕ

	Износи у хиљадама динара		
	30.06.2015.	31.12.2014.	31.12.2013.
Одложене пореске обавезе	281.073	281.073	304.100
<b>УКУПНО:</b>	<b>281.073</b>	<b>281.073</b>	<b>304.100</b>

Одложене пореске обавезе:

	Износи у хиљадама динара	
	31.12.2014.	31.12.2013.
Почетно стање 1.1.	304.100	307.925
Привремене разлике између садашње вредности некретнина, опреме и нематеријалних улагања обрачунате у књиговодствене и пореске сврхе	(13.720)	(3.825)
Ефекат пребијања са одложеним пореским средствима	(9.307)	0
<b>Стање на дан 31.12.</b>	<b>281.073</b>	<b>304.100</b>

Укупан ефекат промене пореских обавеза износи 13.720 хиљада динара и односи се на добитак од смањења одложених пореских обавеза по основу привремене разлике у вредности основних средстава.

Одложене пореске обавезе представљају износ који је резултат обрачуна примењене стопе пореза на добит од 15% на опорезиву привремену разлику садашњих вредности некретнина, опреме и нематеријалних улагања која се амортизују по рачуноводственим прописима и садашње вредности основних средстава и нематеријалних улагања која се амортизују по пореским прописима, при чему је из обрачуна изузета неотписана вредност порески непризнатих средстава.

#### 5.19. ОСТАЛЕ ОБАВЕЗЕ

	Износи у хиљадама динара		
	30.06.2015.	31.12.2014.	31.12.2013.
<b>Остале обавезе, у динарима:</b>			
Обавезе по основу накнада на остале финансијске обавезе	15.522	16.460	17.251
Обавезе према добављачима	305.961	228.774	307.180
Обавезе за примљене авансе	41.810	45.731	27.266
Обавезе за дивиденде	5.677	5.678	5.677
Обавезе из комисионих послова	416	381	305
Обавезе из посл. односа	3.492	643	1.803
Обавезе у обрачуна	0	379.087	660.774
Обавезе-пролазни рачун	3.758	1.293	3.991
<i>Укупно остале обавезе у динарима</i>	<i>361.114</i>	<i>661.587</i>	<i>1.006.996</i>
Обавезе за нето зараде	0	65.234	0
Обавезе за порезе и доприносе и др. дажбине	0	27.011	0
Остале обавезе према запосленима	1.465	8.043	35.432
Обавезе за ПДВ	10.069	8.260	11.702
Обавезе за порезе	293	36.558	4.883
Разграничене обавезе за остале обрачунске расходе	147.192	113.192	45.117
Разгр. прих. напл. суб. камата РПГ	21.816	26.965	3.349
Унапред наплаћени приходи	27.711	30.124	55.856
Унапред обрачунати приходи	0	0	3.148
<i>Укупно остале обавезе у дин</i>	<i>208.546</i>	<i>315.387</i>	<i>1.183.734</i>
<b>Остале обавезе, у страниј валути:</b>			
Обавезе према добављачима	2.240	2.279	222
Обавезе за примљене авансе	460.410	490.398	4.222
Обавезе у обрачуна	93.165	107.756	94.883
<i>Укупно остале обавезе у страниј валути</i>	<i>555.815</i>	<i>600.433</i>	<i>99.327</i>
Разграничене обавезе за порез у стр. валути	286	574	545
<b>УКУПНО:</b>	<b>1.141.283</b>	<b>1.594.441</b>	<b>1.283.606</b>

#### 5.20. КАПИТАЛ

	Износи у хиљадама динара		
	30.06.2015.	31.12.2014.	31.12.2013.
Акцијски капитал:	9.229.891	9.229.891	4.529.891
Обичне акције:	9.176.872	9.176.872	4.476.872
- Република Србија	6.841.590	6.841.590	2.141.590

- Јавно предузеће Пошта Србије Београд	2.218.890	2.218.890	2.218.890
- ПИО Фонд РС	111.900	111.900	111.900
- Фонд за развој Републике Србије	3.180	3.180	3.180
- Остатак	1.312	1.312	1.312
Приоритетне акције:	53.019	53.019	53.019
- Република Србија	52.780	52.780	52.780
- Остатак	239	239	239
Остали капитал	0	58.658	58.658
Емисиона премија	3.988.999	3.988.999	3.988.999
<b>УКУПНО:</b>	<b>13.218.890</b>	<b>13.277.548</b>	<b>8.577.548</b>

#### Структура капитала Банке:

	30.06.2015.	
	Уч. у %	Бр. акција
Република Србија	74,563187	689,437
Јавно предузеће Пошта Србије Београд	24,182611	221,889
ПИО Фонд РС	1,219544	11,190
Фонд за развој Републике Србије	0,034657	318
<b>УКУПНО:</b>		<b>922.834</b>

Докапитализацију Банке у износу од 4,7 милијарди динара Република Србија је реализовала сагласно Закључку Владе Републике Србије 05 Број: 422-15511/2014 од 07.12.2014. године (у даљем тексту: Закључак Владе), уписом и уплатом 470.000 обичних акција, а на основу Одлуке о издавању јавном понудом Седме емисије обичних акција Банке Поштанска штедионица, а.д., Београд ради повећања основног капитала, без објављивања проспекта (Број: СК А01-2-2244/4 СК-53/4 од 01.12.2014. године). Емисиона цена обичних акција Седме емисије је 10.000,00 динара по акцији.

Докапитализација Банке спроведена је у складу са законским прописима, а према динамици која је утврђена у документу – Ходограму активности за Седму емисију обичних акција Банке Поштанска штедионица, а.д., Београд, припремљеном у сарадњи са Министарством финансија Републике Србије. Докапитализација Банке у укупном новчаном износу од 4,7 милијарди динара реализована је у планираном року, те је упис и регистрација повећања капитала Банке у Централном регистру хартија од вредности и Регистру привредних субјеката извршен дана 18.12.2014. године.

Република Србија је власник 684.159 обичних акција и 5.278 преференцијалних акција Банке.

Зарада по акцији утврђена је у висини од 276 динара, а добијена је поделом нето добитка исказаног у Билансу успеха са бројем обичних акција које су биле у оптицају.

#### 5.21. ДОБИТАК

	Износи у хиљадама динара		
	30.06.2015.	31.12.2014.	31.12.2013.
Добитак текуће године	253.415	316.948	130.601
Добитак ранијих година	2.333.881	1.937.622	1.784.878
<b>УКУПНО:</b>	<b>2.587.296</b>	<b>2.254.570</b>	<b>1.915.479</b>

Скупштина Банке Поштанска штедионица, а.д. Београд, није донела Одлуку о расподели добити по редовном годишњем финансијском извештају Банке Поштанска штедионица а.д. Београд за 2013. годину и 2014. годину ( о чему постоје Изјава законског заступника бр.А01-2-1919 и бр. А01-3-676 ) до 30.06.2015. године.

Одлуке о расподели добити за 2013. и 2014. годину донете су 14.07.2015.године.

## 5.22. РЕЗЕРВЕ

Износи у хиљадама динара			
	30.06.2015.	31.12.2014.	31.12.2013.
Ревалоризационе резерве	2.025.294	1.917.283	1.964.201
Актуарски добици по основу планова деф.примања	8.508	8.508	0
Нереализовани губици по основу хартија од вредности расположивих за продају	(7.546)	(8.322)	(8.224)
<b>УКУПНО:</b>	<b>2.026.256</b>	<b>1.917.469</b>	<b>1.955.977</b>

### *Ревалоризационе резерве*

Износи у хиљадама динара			
	30.06.2015.	31.12.2014.	31.12.2013.
Ревалоризационе резерве основних средстава	1.851.514	1.872.167	1.915.149
Ревалоризационе резерве хартија од вредности расположивих за продају	173.780	45.116	49.052
<b>УКУПНО:</b>	<b>2.025.294</b>	<b>1.917.283</b>	<b>1.964.201</b>

### *Актуарски добици/губици по основу планова дефинисаних примања*

Износи у хиљадама динара			
	30.06.2015.	31.12.2014.	31.12.2013.
Актуарски добици/губици по основу дефинисаних примања	8.508	(12.331)	22.585
<b>УКУПНО:</b>	<b>8.508</b>	<b>(12.331)</b>	<b>22.585</b>

Банка је извршила пуну ретроспективну примену код обрачуна актуарских добитака и губитака тако што је израчунате актуарске губитке и добитке књижила у корист и на терет нераспоређене добити из ранијих година. Укупни ефекат тих књижења је 8.508 хиљада динара.

### *Нереализовани губици по основу хартија од вредности расположивих за продају*

Износи у хиљадама динара			
	30.06.2015.	31.12.2014.	31.12.2013.
Нереализовани губици по основу хартија од вредности расположивих за продају	7.546	8.322	8.224
<b>УКУПНО:</b>	<b>7.546</b>	<b>8.322</b>	<b>8.224</b>

## 6. ВАНБИЛАНСНЕ ПОЗИЦИЈЕ

	Износи у хиљадама динара		
	30.06.2015.	31.12.2014.	31.12.2013.
Пласмани по пословима на име и за рачун трећих лица	13.961	16.527	20.365
Преузете будуће обавезе	3.657.676	3.713.273	2.477.323
Примљена јемства за обавезе	2.128.229	2.419.166	2.292.842
Друге ванбилансне позиције	6.422.418	7.250.744	9.095.177
<b>УКУПНО:</b>	<b>12.222.284</b>	<b>13.399.710</b>	<b>13.885.707</b>

## 7. ПОВЕЗАНА ЛИЦА

### Накнаде кључном руководству Банке

	Износи у хиљадама динара		
	30.06.2015.	31.12.2014	31.12.2013.
Накнаде председника и чланова Управног одбора	4.230	8.203	7.256
Накнаде председника и чланова Извршног одбора	7.757	16.826	19.277
Накнаде осталих кључних руководилаца	31.595	64.053	73.182

Детаљнија структура односа са повезаним лицима Банке:

**30.06.2015.    31.12.2014    31.12.2013.**

<b>Републички фонд ПИО</b>			
Потраживања за накнаде	0	0	60
<b>Укупна актива</b>	<b>0</b>	<b>0</b>	<b>60</b>
Укупна пасива	0	0	0
<b>Нето актива</b>	<b>0</b>	<b>0</b>	<b>60</b>
Приходи по основу исплате пензија	349.912	887.026	1.324.501
<b>Укупни приходи</b>	<b>349.912</b>	<b>887.026</b>	<b>1.324.501</b>
Расходи по основу обраде података за исплату пензија	0	127.186	501.560
<b>Укупни расходи</b>	<b>0</b>	<b>127.186</b>	<b>501.560</b>
<b>Нето приходи</b>	<b>349.912</b>	<b>759.840</b>	<b>822.941</b>



**ЈП Пошта Србије**

Остала новчана средства	1.722.237	1.710.612	1.580.152
Потраживања за накнаде	52.420	26.544	46.866
Потраж.за реф.тр.акцијама	2.532	470	48.075
Примљени аванси	6	5	0
<b>Укупна актива</b>	<b>1.777.195</b>	<b>1.737.631</b>	<b>1.675.093</b>
Трансакциони депозит	932.272	812.962	432.194
Обавезе према добављачима	212.823	131.728	182.370
<b>Укупна пасива</b>	<b>1.145.095</b>	<b>944.690</b>	<b>614.564</b>
<b>Нето актива</b>	<b>632.100</b>	<b>792.941</b>	<b>1.060.529</b>
Дугорочне чинидбене гаранције	0	0	265
Дугорочне царинске гаранције	0	0	0
<b>Ванбилансне позиције</b>	<b>0</b>	<b>0</b>	<b>265</b>
Приходи по основу накнада платног промета	280.429	520.066	519.915
Приходи по основу закупа пословног простора	4.497	8.635	8.361
Рефундација трошкова закупа	155	986	524
Приход од обраде уговор.налога за продају акција	1.954	442	32.869
<b>Укупни приходи</b>	<b>287.035</b>	<b>530.129</b>	<b>561.669</b>
Расходи од камата	8.501	18.782	16.264
Расходи накнада за услуге исплате	372.388	1.029.185	1.352.865
Расходи за услуге исплате на банкоматима	29.744	58.176	53.663
Расходи за услуге исплате на АТS	505.520	829.753	553.913
Расходи за услуге пријема пазара и чекова	66	150	227
Расходи за услуге пријема чекова других банака	297	684	805
Расходи поштарине	126.523	264.523	238.431
Расходи за ел.сертификат	327	1.846	976
Расходи за закуп пословног простора	1.757	3.412	3.365
Расходи за закуп трезора	163	379	365
<b>Укупни расходи</b>	<b>1.045.286</b>	<b>2.206.890</b>	<b>2.220.874</b>
<b>Нето приходи</b>	<b>-758.251</b>	<b>-1.676.761</b>	<b>-1.659.205</b>

## 8. УПРАВЉАЊЕ РИЗИЦИМА

Процес управљања ризицима у Банци у првој половини 2015. године одвијао се у оквирима успостављеног система за управљање ризицима и система унутрашњих контрола, уз јасно дефинисане надлежности и одговорности свих учесника у том процесу.

С обзиром да су стратегија и политике управљања ризицима усвојене 30.06.2015. године, као и да Банка није мењала стратегије, политике и планове у вези са управљањем ризицима у првој половини 2015. године, активности, методе и технике за идентификовање, мерење, праћење, контролу и ублажавање ризика, који су презентовани у Напоменама уз финансијске извештаје за 2014. годину, спровођени су и у посматраном периоду.

### 8.1. Кредитни ризик

#### Изложеност кредитном ризику

Преглед укупне изложености Банке по активи и ванбилансним ставкама, у складу са стандардизованим приступом који Банка примењује за мерење кредитног ризика, даје се у наредним табелама:

Стање на дан 30.06.2015.

(у хиљадама динара)

Класа изложености	Бруто изложеност	Испр. вредн., резервис, потреб. рез.		Нето изложеност
		Укупно	Од тога потреб. рез.	
Република Србија и НБС	51.553.041	339.437	-	51.213.604
Банке	2.235.056	329.886	1.076	1.905.170
Физичка лица	30.205.831	1.613.600	343.454	28.592.231
Привредна друштва	30.659.300	16.709.226	4.729.590	13.950.074
Територијалне аутономије и јединице локалне самоуправе	7.553.964	28.135	-	7.525.829
Остале изложености	23.552.024	3.123.105	57	20.428.919
<b>УКУПНО</b>	<b>145.759.216</b>	<b>22.143.389</b>	<b>5.074.177</b>	<b>123.615.827</b>
Од тога: билансне позиције	133.536.932	21.987.824	5.059.408	111.549.108
ванбилансне ставке	12.222.284	155.565	14.769	12.066.719

Стање на дан 31.12.2014.

(у хиљадама динара)

Класа изложености	Бруто изложеност	Испр. вредн., резервис, потреб. рез.		Нето изложеност
		Укупно	Од тога потреб. рез.	
Република Србија и НБС	41.429.799	339.437	-	41.090.362

Банке	3.335.994	266.506	26.573	3.069.488
Физичка лица	30.919.279	1.548.285	320.280	29.370.994
Привредна друштва	32.569.817	16.179.909	4.833.838	16.389.908
Територијалне аутономије и јединице локалне самоуправе	8.004.594	7.636	-	7.996.958
Остале изложености	26.277.924	2.952.865	393	23.325.059
<b>УКУПНО</b>	<b>142.537.407</b>	<b>21.294.638</b>	<b>5.181.084</b>	<b>121.242.769</b>
Од тога: билансне позиције	129.137.697	21.180.341	5.167.131	107.957.356
ванбилансне ставке	13.399.710	114.297	13.953	13.285.413

Подаци о умањењу вредности aktive, резервисањима, и потребној резерви презентују се у наредним табелама, према категоријама ризичности, у складу са извештајима о класификацији:

**Билансне ставке - стање на дан 30.06.2015.**

(у хиљадама динара)

ПОТРАЖИВАЊА	КАТЕГОРИЈА					Укупно
	А	Б	В	Г	Д	
БИЛАНСНА АКТИВА КОЈА СЕ КЛАСИФИКУЈЕ: ОСНОВИЦА ЗА ОБРАЧ. РЕЗЕРВЕ ЗА ПРОЦЕЊЕНЕ ГУБИТКЕ	30.927.898	1.533.639	1.550.657	4.099.057	16.722.832	<b>54.834.083</b>
<i>Процент који се примењује на основ</i>	<i>0%</i>	<i>2%</i>	<i>15%</i>	<i>30%</i>	<i>100%</i>	-
ОБРАЧУНАТА РЕЗЕРВА ЗА ПРОЦЕЊЕНЕ ГУБИТКЕ	-	30.673	232.599	1.229.717	16.722.832	<b>18.215.821</b>
ИСПРАВКА ВРЕДНОСТИ БИЛАНСНЕ АКТИВЕ	362.318	94.153	211.729	1.295.769	12.010.785	<b>13.974.754</b>
ПОТРЕБНА РЕЗЕРВА ЗА ПРОЦЕЊЕНЕ ГУБИТКЕ	-	6.294	54.981	303.302	4.694.830	<b>5.059.407</b>
БИЛАНСНА АКТИВА КОЈА СЕ НЕ КЛАСИФИКУЈЕ	-	-	-	-	-	<b>79.098.390</b>
УКУПНА БИЛАНСНА АКТИВА	-	-	-	-	-	<b>133.932.473</b>

Билансне ставке - стање на дан 31.12.2014.

(у хиљадама динара)

ПОТРАЖИВАЊА	КАТЕГОРИЈА					Укупно
	А	Б	В	Г	Д	
БИЛАНСНА АКТИВА КОЈА СЕ КЛАСИФИКУЈЕ: ОСНОВИЦА ЗА ОБРАЧ. РЕЗЕРВЕ ЗА ПРОЦЕЊЕНЕ ГУБИТКЕ	32.154.783	1.711.559	632.444	4.245.224	16.293.060	<b>55.037.070</b>
<i>Процент који се примењује на основицу</i>	<i>0%</i>	<i>2%</i>	<i>15%</i>	<i>30%</i>	<i>100%</i>	-
ОБРАЧУНАТА РЕЗЕРВА ЗА ПРОЦЕЊЕНЕ ГУБИТКЕ	-	34.231	94.867	1.273.567	16.293.060	<b>17.695.725</b>
ИСПРАВКА ВРЕДНОСТИ БИЛАНСНЕ АКТИВЕ	171.194	198.848	66.618	1.099.743	11.679.753	<b>13.216.156</b>
ПОТРЕБНА РЕЗЕРВА ЗА ПРОЦЕЊЕНЕ ГУБИТКЕ	-	12.742	37.999	506.993	4.609.399	<b>5.167.133</b>
БИЛАНСНА АКТИВА КОЈА СЕ НЕ КЛАСИФИКУЈЕ	-	-	-	-	-	<b>74.481.720</b>
УКУПНА БИЛАНСНА АКТИВА	-	-	-	-	-	<b>129.518.790</b>

Ванбилансне ставке - стање на дан 30.06.2015.

(у хиљадама динара)

ПОТРАЖИВАЊА	КАТЕГОРИЈА					Укупно
	А	Б	В	Г	Д	
ВАНБИЛАНСНЕ СТАВКЕ КОЈЕ СЕ КЛАСИФИКУЈУ	9.076.652	314.308	20.987	2.331	75.554	<b>9.489.832</b>
ОСНОВИЦА ЗА ОБРАЧУН РЕЗЕРВЕ ЗА ПРОЦЕЊЕНЕ ГУБИТКЕ	1.870.943	177.847	8132	1005	36.675	<b>2.094.602</b>
<i>Процент који се примењује на основицу</i>	<i>0%</i>	<i>2%</i>	<i>15%</i>	<i>30%</i>	<i>100%</i>	-
ОБРАЧУНАТА РЕЗЕРВА ЗА ПРОЦЕЊЕНЕ ГУБИТКЕ	-	3.557	1.220	302	36.675	<b>41.754</b>
РЕЗЕРВИСАЊА ЗА ГУБИТКЕ ПО ВАНБИЛАНСНИМ СТАВКАМА	80.436	17.581	0	302	42.479	<b>140.798</b>

ПОТРЕБНА РЕЗЕРВА ЗА ПРОЦЕЊЕНЕ ГУБИТКЕ	-	394	1.219	37	13.119	14.769
ВАНБИЛАНСНЕ СТАВКЕ КОЈЕ СЕ НЕ КЛАСИФИКУЈУ	-	-	-	-	-	2.732.453
УКУПНЕ ВАНБИЛАНСНЕ СТАВКЕ	-	-	-	-	-	12.222.285

Ванбилансне ставке - стање на дан 31.12.2014.

(у хиљадама динара)

ПОТРАЖИВАЊА	КАТЕГОРИЈА					Укупно
	А	Б	В	Г	Д	
ВАНБИЛАНСНЕ СТАВКЕ КОЈЕ СЕ КЛАСИФИКУЈУ	9.403.445	765.695	18.085	423	73.261	10.260.909
ОСНОВИЦА ЗА ОБРАЧУН РЕЗЕРВЕ ЗА ПРОЦЕЊЕНЕ ГУБИТКЕ	1.700.724	375.220	4.985	60	35.542	2.116.531
<i>Процент који се примењује на основ</i>	0%	2%	15%	30%	100%	-
ОБРАЧУНАТА РЕЗЕРВА ЗА ПРОЦЕЊЕНЕ ГУБИТКЕ	-	7.504	748	18	35.542	43.812
РЕЗЕРВИСАЊА ЗА ГУБИТКЕ ПО ВАНБИЛАНСНИМ СТАВКАМА	8.766	51.755	-	-	39.823	100.344
ПОТРЕБНА РЕЗЕРВА ЗА ПРОЦЕЊЕНЕ ГУБИТКЕ	-	150	743	18	13.041	13.952
ВАНБИЛАНСНЕ СТАВКЕ КОЈЕ СЕ НЕ КЛАСИФИКУЈУ	-	-	-	-	-	3.138.800
УКУПНЕ ВАНБИЛАНСНЕ СТАВКЕ	-	-	-	-	-	13.399.709

**Заштита од кредитног ризика (коллатерали)**

Преглед првокласних и адекватних средстава обезбеђења даје се у наредној табели:

(у хиљадама динара)

Врста обезбеђења / категорија	Укупно 30.06.15.	Укупно 31.12.14.
<b>Билансна актива</b>		
Готовински депозит	47.421	145.034
Гаранције и сл.	2.127.578	2.433.423
Хипотека на непокрет.	24.727.754	19.103.304
<b>Свега</b>	<b>26.902.753</b>	<b>21.681.761</b>
<b>Ванбилансне ставке</b>		
Готовински депозит	583.491	117.286
Гаранције и сл.	17.655	58.220

Хипотека на непокрет.	2.850.645	2.493.174
<b>Свега</b>	<b>3.451.791</b>	<b>2.668.680</b>
<b>Укупно (БА+ВС)</b>	<b>30.354.544</b>	<b>24.350.441</b>

### Концентрација изложености кредитном ризику

Банка управља ризиком концентрације успостављањем лимита, пре свега на нивоу клијента и секторске структуре изложености.

У наредној табели даје се преглед секторске структуре изложености Банке које су предмет класификације:

(у хиљадама динара)

Ред бр.	Сектор	Билансно		Ванбилансно	
		30.06.2015.	31.12.2014.	30.06.2015.	31.12.2014.
1	Становништво	22.935.294	22.784.355	6.976.596	7.702.501
2	Привред. друштва	23.319.090	21.391.888	2.394.586	2.397.803
3	Јавни сектор	733.068	344.816	1.535	61.131
4	Банке и сл.	234.886	1.076.191	60.000	45.161
5	Страна лица	1.971.499	3.042.798	-	-
6	Остало	5.640.246	6.397.022	57.115	54.313
	<b>УКУПНО</b>	<b>54.834.083</b>	<b>55.037.070</b>	<b>9.489.832</b>	<b>10.260.909</b>

### 8.2 Ризик ликвидности

У првој половини 2015. године ликвидност Банке је била на високом нивоу уз дневно кретање показатеља ликвидности, знатно изнад прописаног минимума.

Просечне вредности и распони кретања показатеља ликвидности по кварталима приказане су у наредној табели:

Период	Показатељ ликвидности		Ужи показатељ ликвидности	
	распон кретања	просечна вредност	распон кретања	просечна вредност
II Квартал 2015.	1,38 – 2,00	1,60	0,99 – 1,53	1,19
I квартал 2015.	1,39 – 1,99	1,62	0,76 – 1,33	1,00
IV квартал 2014.	1,20 – 1,81	1,43	0,67 – 1,28	0,96

Ради сталног праћења изложености ризику ликвидности и благовременог реаговања у случају евентуалних поремећаја, квартално се прати рочна усклађеност извора и средстава.

У наставку се презентују подаци на дан 30.06.2015. године и 31.12.2014. године:

(у хиљадама динара)

30.06.2015.	1-14 дана	15-30 дана	31-90 дана	91-180 дана	181-365 дана	1-5 година	Преко 5 година	УКУПНО
УКУПНО АКТИВА	17.620.761	16.305.020	2.719.498	10.504.392	24.429.656	34.087.746	11.090.848	116.757.921
Укупно обавезе	46.405.496	5.150.931	16.867.191	13.022.312	12.725.106	4.749.808	4.641	98.925.485
Капитал	-	-	-	-	-	-	17.832.436	17.832.436

УКУПНО ПАСИВА	46.405.496	5.150.931	16.867.191	13.022.312	12.725.106	4.749.808	17.837.077	116.757.921
GAP	(28.784.735)	11.154.089	(14.147.693)	(2.517.920)	11.704.550	29.337.938	(6.746.229)	
Кумулативни GAP	(28.784.735)	(17.630.646)	(31.778.339)	(34.296.259)	(22.591.709)	6.746.229		

(у хиљадама динара)

31.12.2014.	1-14 дана	15-30 дана	31-90 дана	91-180 дана	181-365 дана	1-5 година	Преко 5 година	УКУПНО
УКУПНО АКТИВА	25.449.490	17.197.241	4.347.102	6.332.511	9.908.045	37.066.175	12.988.438	113.289.002
Укупно обавезе	44.743.191	6.863.130	17.307.990	6.857.528	15.166.131	4.893.963	7.482	95.839.415
Капитал	-	-	-	-	-	-	17.449.587	17.449.587
УКУПНО ПАСИВА	44.743.191	6.863.130	17.307.990	6.857.528	15.166.131	4.893.963	17.457.069	113.289.002
GAP	(19.293.701)	10.334.111	(12.960.888)	(525.017)	(5.258.086)	32.172.212	(4.468.631)	
Кумулативни GAP	(19.293.701)	(8.959.590)	(21.920.478)	(22.445.495)	(27.703.581)	4.468.631		

### 8.3 Каматни ризик

Изложеност каматном ризику у току прве половине 2015. године била је прихватљивог нивоа. Степен изложености каматном ризику, мерен с аспекта усклађености висине прихода и расхода од камата и њиховог односа са активом (NII и NIM), као и истих односа укључујући и приходе и расходе од накнада и провизија (NII1 и NIM1) приказан је у наредној табели:

2015.	Показатељи			
	NII	NII1	NIM	NIM1
јун	465.752	567.414	0,41%	0,49%
мај	484.376	799.310	0,43%	0,71%
април	459.119	661.755	0,40%	0,58%
март	513.005	730.368	0,44%	0,63%
фебруар	430.681	645.843	0,37%	0,56%
јануар	438.800	624.807	0,38%	0,55%

У посматраном периоду апсолутни износи прихода од камата и накнада и провизија су довољни за покриће расхода, а вредности показатеља NIM и NIM1 су на прихватљивом нивоу.

Структура билансне активе и пасиве са становишта рочне усклађености каматносноне активе и пасиве прати се квартално, а у наставку се презентују подаци на дан 30.06.2015. године и 31.12.2014. године:

(у хиљадама динара)

30.06.2015.	1-14 дана	15-30 дана	31-90 дана	91-180 дана	181-365 дана	1-5 година	Преко 5 година	НЕКАМАТ ОНОСНО	УКУПНО
УКУПНО АКТИВА	3.705.963	9.431.072	2.719.492	10.504.392	23.598.880	34.087.746	7.063.317	25.647.059	116.757.921
Укупно обавезе	13.826.509	5.002.061	16.838.026	13.021.009	12.615.109	4.468.399	4.638	33.149.734	98.925.485
Капитал	-	-	-	-	-	-	-	17.832.436	17.832.436
УКУПНО ПАСИВА	13.826.509	5.002.061	16.838.026	13.021.009	12.615.109	4.468.399	4.638	50.982.170	116.757.921

GAP	(10.120.546 )	4.429.011	(14.118.53 4)	(2.516.617)	10.983.771	29.619.34 7	7.058.679	(25.335.111)	
Кумулат. GAP	(10.120.546 )	(5.691.53 5)	(19.810.06 9)	(22.326.68 6)	(11.342.91 5)	18.276.43 2	25.335.11 1		

(у хиљадама динара)

31.12.2014.	1-14 дана	15-30 дана	31-90 дана	91-180 дана	181-365 дана	1-5 година	Преко 5 година	НЕКАМАТ ОНОСНО	УКУПНО
УКУПНО АКТИВА	7.716.415	10.034.31 1	4.346.741	6.332.107	9.890.066	34.259.72 3	8.882.168	31.827.471	113.289.00 2

Укупно обавезе	12.571.903	6.850.626	17.179.395	6.854.445	15.009.749	4.611.527	7.481	32.754.289	95.839.415
Капитал	-	-	-	-	-	-	-	17.449.587	17.449.587
УКУПНО ПАСИВА	12.571.903	6.850.626	17.179.395	6.854.445	15.009.749	4.611.527	7.481	50.203.876	113.289.00 2

GAP	(4.855.488)	3.183.685	(12.832.65 4)	(522.338)	(5.119.683)	29.648.19 6	8.874.687	(18.376.40 5)	
Кумулат. GAP	(4.855.488)	(1.671.80 3)	(14.504.45 7)	(15.026.79 5)	(20.146.47 8)	9.501.718	18.376.405		

У циљу континуираног праћења изложености каматном ризику Банка врши анализу следећих параметара (рацио бројева) који изражавају односе каматно осетљиве активе и пасиве:

РАЦИО БРОЈ	ПЕРИОД		
	30.06.2015.	31.03.2015.	31.12.2014.
Релативни GAP	0,19	0,20	0,14
Коефицијент диспаритета	1,39	1,41	1,29
Индикатор каматно осетљиве активе	0,68	0,68	0,63
Индикатор каматно осетљиве пасиве	0,56	0,56	0,56

Релативни GAP већи од нуле указује да је Банка више осетљива на промену каматних стопа у активи.

Коефицијент диспаритета већи од један указује да је актива осетљива на каматни ризик већа од пасиве осетљиве на каматни ризик.

Индикатори каматно осетљиве активе и каматно осетљиве пасиве показују учешће каматно осетљиве активе у укупној бруто активи и каматно осетљиве пасиве у укупној пасиви.

#### 8.4 Девизни ризик

У току прве половине 2015. године показатељ девизног ризика се кретао у регулаторном оквиру, испод 20%.

ПЕРИОД	Показатељ девизног ризика	
	распон кретања	просечан показатељ
II квартал 2015.	<b>12,63% - 19,41%</b>	<b>14,70%</b>
јун	13,67% - 19,41%	14,90%
мај	12,64% - 14,76%	13,75%
април	12,63% - 18,32%	15,44%
I квартал 2015.	<b>13,03% - 18,90%</b>	<b>15,49%</b>



Девизни подбиланс Банке на дан 30.06.2015. године:

(у хилјадама динара)

	EUR	Индекс. EUR	USD	Индекс. USD	CHF	Индекс. CHF	Остале вал.	Индекс. остале вал.	Укупно девизе	Укупно вал.кл.	RSD	УКУПНО
30.06.2015.												
УКУПНО АКТИВА	29.962.794	11.975.782	2.325.785	540.464	319.318	300.884	110.074	-	32.717.976	12.817.130	71.222.820	116.757.921
УКУПНО ПАСИВА	41.072.618	42.383	1.379.860	30.856	1.475.707	-	105.668	3.043	44.033.858	76.282	72.647.786	116.757.921
Нето изложеност на дан 30.06.2015.	(11.109.824)	11.933.399	945.925	509.608	(1.156.389)	300.884	4.406	(3.043)	(11.315.882)	12.740.848	(1.424.966)	
31.12.2014.												
УКУПНО АКТИВА	30.325.005	10.130.544	2.168.650	598.616	162.118	289.097	99.776	-	32.755.550	11.018.257	69.515.195	113.289.002
УКУПНО ПАСИВА	40.323.326	47.169	1.299.043	-	1.079.242	-	96.897	-	42.798.507	47.169	70.443.326	113.289.002
Нето изложеност на дан 31.12.2014.	(9.998.321)	10.083.375	869.607	598.616	(917.124)	289.097	2.879	-	(10.042.957)	10.971.088	(928.131)	

## 9. АНАЛИЗА БИЛАНСА УСПЕХА ПО СЕГМЕНТИМА ПОСЛОВАЊА БАНКЕ

НЕТО ПРИХОДИ/ РАСХОДИ (у.000 динара)	Становништ во	Привреда	Банке и фс	ХОВ	Остало	Укупно
од камата	1.306.580	153.702	-47.588	1.379.041	0	2.791.735
од накнада	1.000.257	263.139	-25.631	0	0	1.237.765
од ХОВ (промена вредности)	0	0	0	266.579	0	266.579
од курсних разлика и валутне клаузуле	-66.567	185.683	-49.738	0	-175	69.203
од обезвређења финансијских средстава	-98.683	-1.341.047	-111.346	0	0	-1.551.076
<b>Укупно</b>	<b>2.141.587</b>	<b>-738.523</b>	<b>-234.303</b>	<b>1.645.620</b>	<b>-175</b>	<b>2.814.206</b>

## 10. ОСТВАРЕНИ ПОКАЗАТЕЉИ ПОСЛОВАЊА

У наредној табели приказани су остварени показатељи на дан 30.06.2015. године:

Показатељи пословања	Вредности 30.06.2015.	
	Прописане	Остварене
Регулаторни капитал (у хиљадама динара)		11.840.723
Адекватност капитала	Мин. 12%	26,41%
Збир свих великих изложености	-	28,94%
Изложеност према лицима повезаним с Банком	-	0,46%
Улагања Банке у лица која нису у фин. сектору и улагања у основна средства	Макс. 60%	32,95%
Улагања Банке у лица у фин. сектору	-	0,05%
Просечан месечни показатељ ликвидности	Мин. 1	1,74
Показатељ девизног ризика	Макс. 20%	19,41%

## 11. ПРЕРАЧУНАВАЊЕ ИЗНОСА У СТРАНОЈ ВАЛУТИ

Пословне промене исказане у страниј валути прерачунавају се у динаре по средњем курсу одговарајуће стране валуте који је објавила Народна банка Србије на дан пословне промене.

Монетарне позиције исказане у страниј валути на дан Биланса стања, прерачунате су у динаре према средњем курсу утврђеном на међубанкарском тржишту девиза, који је важио на дан биланса.

Позитивне и негативне курсне разлике настале по основу извршених плаћања и наплата у страним средствима плаћања у току године, као и курсне разлике настале приликом

превођења средстава и обавеза исказаних у иностраној валути на дан биланса, исказане су у билансу успеха Банке као приходи/расходи по основу курсних разлика.

Потенцијалне обавезе Банке у иностраној валути на дан биланса, прерачунате су у динаре према средњем курсу валуте који је важио на дан биланса.


Потраживања и обавезе, у које је уграђена валутна клаузула, прерачуната су у динаре по уговореном курсу валуте, који је важио на дан биланса. Позитивни и негативни ефекти настали по овом основу исказани су у билансу успеха Банке, као приходи/расходи по основу ефеката уговорене валутне клаузуле.

Курсеви најзначајнијих валута који су коришћени приликом прерачуна позиција биланса стања обухватају:

У динарима

Валута	30.06.2015.	31.12.2014.	31.12.2013.
EUR	120,6042	120,9583	114,6421
USD	107,7304	99,4641	83,1282
CHF	115,7541	100,5472	93,5472
AUD	82,7189	81,4644	74,2501
CAD	86,8844	85,7495	78,0888
DKK	16,1627	16,2395	15,3602
JPY (100)	88,0773	83,0986	79,1399
NOK	13,6592	13,4018	13,6679
SEK	13,0733	12,8395	12,9403
GBP	169,4117	154,8365	136,9679

ИЗВРШНИ ОДБОР БАНКЕ



*Јелена Мијаиловић Милојевић*  
Јелена Мијаиловић Милојевић, члан  
и председавајућа по овлашћењу

*Бојан Кекић*  
мр Бојан Кекић, члан

**ПОЛУГОДИШЊИ ИЗВЕШТАЈ О ПОСЛОВАЊУ  
ЗА 2015. ГОДИНУ**

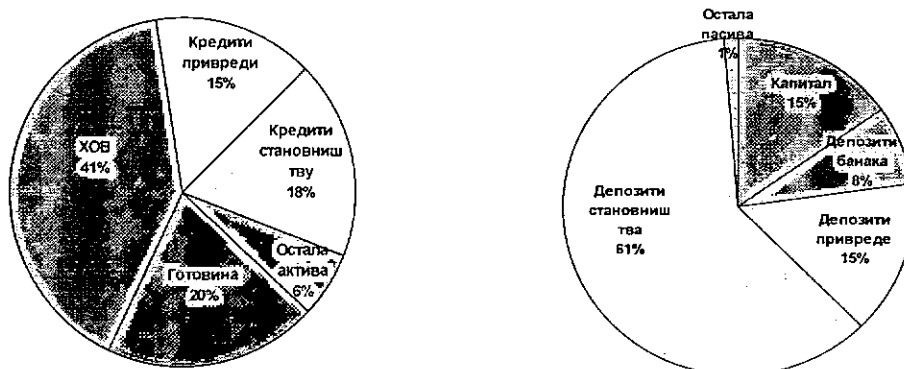
## Опис значајних догађаја који су се догодили у првих шест месеци 2015. године

Банка своје пословање развија на тржишним принципима и према начелима стабилног и дугорочног банкарског пословања. Бонитет, динарска и девизна ликвидност, сигурност пласмана, обезбеђење резерви и профитабилност су трајни циљеви пословне политике банке.

У првом полугодишту 2015. године није било значајних догађаја у пословању Банке.

## Показатељи пословних резултата на крају првог полугодишта 2015. године

### СТРУКТУРА АКТИВЕ И ПАСИВЕ



Графикон 1. Структура aktive и пасиве

Укупна актива Банке на дан 30.06.2015. године износи 116,7 милијарди динара и повећана је за 3,4 милијарде динара (3%) у односу на 31.12.2014. године, као последица повећања пласмана у ХОВ. Највеће учешће у структури aktive заузима позиција хартија од вредности са 41%, као последица смањене тражње за кредитима и преузимања банака. Готовина износи 23,5 милијарди динара, 57% ове позиције односи се на динарску и девизну обавезну резерву. Динарска обавезна резерва 6,7 милијарди динара, а девизна обавезна резерва износи 56,2 милиона евра или 6,8 милијарди динара и нема значајнијих промена у односу на претходне периоде.

Укупни бруто кредити и потраживања за камату на дан 30.06.2015. године износе 53,3 милијарде динара, од чега је за 12,4 милијарди динара извршена исправка вредности, тако да на крају другог квартала ове године нето кредити и потраживања за камату износе 40,9 милијарди динара (1,8 милијарди динара финансијски сектор, привреда 17,8 милијарди динара и становништво 21,3 милијарди динара).

У структури пасиве, на дан 30.06.2015. године, **обавезе Банке** износе 98,9 милијарди динара (85%), а 18,0 милијарди динара (15%) је **капитал**.

**Укупни депозити** на дан 30.06.2015. године износе 96,3 милијарде динара. Депозити привреде износе 17,0 милијарди динара, депозити становништва 70,5 милијарди динара и депозити финансијског сектора (банке у стечају) 8,8 милијарди динара.

**Капитал** на дан 30.06.2015. године износи 17,8 милијарди динара и нема битнијих промена у односу на крај претходне године.

Табела 2. Рочна и валутна структура биланса стања

30.06.2015.	АКТИВА	ПАСИВА
краткорочна	41%	79%
дугорочна	59%	21%
динарска	61%	62%
девизна (и индексирано у девизама)	39%	38%

На дан 30.06.2015. године **рочна структура** активе и пасиве је неповољна, с обзиром да Банка из краткорочних извора финансира и један део дугорочних средстава. Рочна неравнотежа је ублажена чињеницом да на део краткорочних извора, због њихове сталности и стабилности Банка може рачунати и на дужи период.

Валутна структура активе и пасиве на дан 30.06.2015. године је већим делом усклађена.

## БРУТО ПРОИЗВОД БАНКЕ

У првом полугодишту 2015. године, Банка је остварила **добит** у износу од 253 милиона динара, као разлику између укупних прихода у износу од 11.004 милиона динара и укупних расхода у износу од 10.751 милион динара.

**Бруто производ Банке** (нето приход од камата и накнада) за прво полугодиште 2015. године износи 4,0 милијарде динара или 672 милиона динара просечно месечно. У односу на план за исти период, остварен је за 6% већи бруто производ, а у односу на исти период претходне године за 15% већи бруто производ.

**Добитак од камата** већи је за 10% у односу на план, а у односу на прво полугодиште 2014. године за 22%, као последица значајног смањења расхода од камата. Каматне стопе на депозите правних лица кретале су се у складу са референтном каматном стопом, која има опадајући тренд, док су каматне стопе на штедњу становништва смањене три пута у току прошле године.

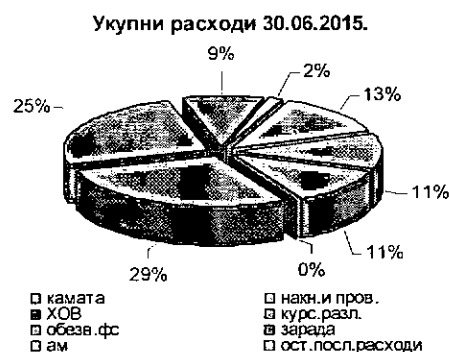
**Добитак од накнада** мањи је за 1% у односу на план, а већи за 2% у односу на прво полугодиште 2014. године као последица примене Одлуке Владе РС о смањењу пензија и зарада у Јавном сектору. С обзиром на структуру корисника услуга Банке, смањење плата и пензија утицало је како на смањење прихода од накнада ПИО Фонда, тако и на смањење расхода од накнада за услуге које Пошта Србије пружа клијентима Банке.

Табела 3. Бруто производ Банке

у 000 динара	I Q	II Q	Остварено	План	Индекс	Остварено	Индекс
	2015.	2015.	30.06.2015.	30.06.2015.	4/5	30.06.2014.	4/7
	2	3	4	5	6	7	8
Добитак од камата	1.382.486	1.409.247	2.791.733	2.535.624	110	2.292.084	122
Добитак од накнада	618.532	619.232	1.237.764	1.255.800	99	1.215.433	102
<b>Бруто производ Банке</b>	<b>2.001.018</b>	<b>2.028.479</b>	<b>4.029.497</b>	<b>3.791.424</b>	<b>106</b>	<b>3.507.517</b>	<b>115</b>
Просечно месечно	667.006	676.160	671.583	631.904	106	584.586	115

### СТРУКТУРА УКУПНИХ ПРИХОДА И РАСХОДА

У укупних приходима Банке на дан 30.06.2015. године, приходи од камата и накнада имају највеће учешће од 59%, док сви остали приходи чине 41%.



Насупрот приходима, на страни расхода на дан 30.06.2015. године, расходи камата и накнада учествују са 22%, а сви остали расходи чине 78% укупних расхода. Највеће учешће од 25% имају расходи по основу обезвређења финансијских средстава, као последица ризичности кредитног портфолија Банке.

## ПОКАЗАТЕЉИ ПОСЛОВАЊА И ПРОФИТАБИЛНОСТИ

Табела 4. Показатељи пословања

Показатељи пословања	Прописане вредности НБС	Остварено 31.12.2014.	Остварено 30.06.2015.
Регулаторни капитал (у хиљадама динара)			
- У хиљадама динара		11.589.266	11.840.723
- У милионима евра		95,8	98,2
Адекватност капитала	Мин. 12%	26,83%	26,41%
Укупна улагања банке	Макс. 60%	33,86%	32,95%
Укупна изложеност према лицима повезаним са банком	Макс. 20%	0,23%	0,46%
Велика изложеност банке	Макс. 400%	32,48%	28,94%
Показатељ девизног ризика	Макс. 20%	13,26%	19,41%
Просечан месечни показатељ ликвидности	Мин. 1	1,58	1,74

Табела 5. Рацио анализа

Индикатор	Рацио анализа	
	Остварено 31.12.2014.	Остварено 30.06.2015.
Стопа приноса на просечно-пондерисан капитал ( ROE) - годишњи ниво		
➤ добит пре пореза/ просечан укупан капитал	2,21%	2,87%
➤ добит за расподелу / просечан акцијски капитал	5,77%	5,49%
Стопа приноса на просечну активу (ROA) - годишњи ниво		
Добит пре пореза / просечна актива	0,28%	0,44%
Рацио ликвидности		
- укупни пласмани / укупни депозити	83%	88%
- готовина и средства код НБС / укупна актива	23%	20%
Бруто банчин производ - годишњи ниво (РСД/ЕУР 000) =	6.930.002RSD	8.058.994RSD
Нето приход од камата и накнада	57.293 EUR	66.962 EUR
Cost/Income ratio 1 (оперативни расходи / нето приход од камата и накнада)	77,32%	63,95%
Cost/Income ratio 2 (оперативни расходи / укупни нето приходи)	94,65%	91,05%
Leverage (рачуноводствени капитал / укупна актива)	15,40%	15,27%



## Опис најзначајнијих ризика за преосталих шест месеци

Пословање банака током претходне године и у првој половини 2015. године карактерише контракција кредитне активности и висок ниво слободних ликвидних средстава. Регулаторни показатељи указују на стабилност банкарског сектора и одговарајућу способност апсорпције ризика, али независно од тога основни проблем банкарског сектора је лош квалитет активе и растући ниво НПЛ.

Положај Банке на финансијском тржишту земље карактерише раст тржишног учешћа у укупној активи, пласманима и депозитима што је резултат преузимања делова активе и пасиве других банака као и редовних пословних активности Банке.

Као и у целом банкарском сектору, и у пословању Банке уочљив је номинални и релативни раст НПЛ портфолија. Секторску структуру овог портфолија карактерише доминантно учешће кредита одобрених правним лицима (који имају тренд раста) и релативно ниско учешће кредита одобрених физичким лицима. Концентрација на нивоу појединачних клијената / групе повезаних клијената присутна је у сектору привредних друштава, док пласмане становништву карактерише велика дисперзија и релативно ниско учешће по појединачним пласманима / клијентима.

У том контексту Банка може бити изложена потенцијалном порасту изложености

- кредитном ризику услед високог нивоа проблематичних пласмана и њиховог растућег учешћа у укупном износу бруто пласмана, као и евентуалне немогућности корисника кредита да благовремено, у потпуности и у складу са уговореним условима сервисирају своје обавезе; такође, на пораст изложености може утицати и све већи број и износ пласмана који су у поступку реструктурирања и репрограмирања;
- ризику немогућности наплате потраживања услед опште неликвидности;
- резидуалном ризику због евентуалне неадекватне процене вредности инструмената и отежане / успорене реализације инструмената обезбеђења наплате потраживања и немогућности наплате иницијалне вредности инструмената;
- кредитно-девизном ризику услед могућег утицаја промене курса динара на кредитну способност и финансијско стање дужника а тиме и на могућност уредног сервисирања обавеза
- ризику ликвидности услед евентуалног одлива депозита, потенцијалне недоступности и/или високе цене прибављања и мобилисања ликвидних средстава, пораста преузетих других ризика и недовољне усклађености рочне, валутне и секторске структуре извора средстава и пласмана;
- девизном ризику због евентуалног диспаритета кретања курсева значајних валута (EUR, USD, CHF), неусклађености валутне структуре активе и пасиве, као и услед преузетих других ризика (пре свега кредитног и кредитно-девизног ризика);

- каматном ризику услед промене општег нивоа каматних стопа и потенцијално ниског нивоа каматне марже, као и услед преузетих других ризика (кредитног и ризика ликвидности).

У оквиру система за управљање ризицима наведени ризици се континуирано прате и анализирају а капитал Банке, утврђен према регулаторној методологији, као и капитал утврђен у процесу интерне процене адекватности капитала, у апсолутном износу вишеструко премашују прописани минимални ниво.

Сви капитални захтеви су покривени у потпуности, а показатељ адекватности капитала је дупло већи од минималног регулаторног захтева.

У складу са тим, реално је очекивати да у другој половини године сви преузети ризици буду под контролом, уз фокус активности на решавању питања реалног вредновања проблематичних потраживања и проналажење ефикасних метода за њихову наплатау и обезбеђивање, стабилног и сигурног пословања уз све преузете ризике.

#### **Подаци о значајним трансакцијама и променама у трансакцијама између повезаних лица у првих шест месеци, које су битно утицале на пословање**

Банка има значајнију изложеност према неколико већих група повезаних лица, која потиче по основу пласмана из ранијих година, код којих је дошло до озбиљних поремећаја у пословању крајем 2013. године, што је за последицу имало изражену неликвидност и немогућност измирења финансијских обавеза, укључујући и обавезе према пословним банкама.



У циљу превазилажења насталих проблема и консолидације пословања, већина клијената из тих групација је крајем 2013. године започела процес реорганизације кроз покретање процедуре израде и усвајања Унапред припремљеног плана реорганизације (УППР), којим се између осталог, као једна од главних мера консолидације пословања предвиђа реструктурирање доспелих обавеза на дужи рок, уз одговарајући грејс период и смањење каматних стопа. Процедуре усвајања већине УППР-ова су у току, тако да се очекује да ће они постати правоснажни током 2015. године. Од већих група повезаних лица у првој половини 2015. године усвојени су УППР-ови за све клијенте из групацију БЕОХЕМИЈА, који уредно измирују обавезе према Банци по условима из УППР-ова по основу камата.

Покретањем процедуре израде и усвајања УППР-а клијент нема законско право да се додатно задужује до његовог коначног усвајања, тако да Банка није одобравала нове кредите тим групама повезаних лица у првој половини 2015. године, већ је изложеност повећана само за обрачунату камату.

Банка је све изложености према овим групама повезаних лица билансно третирао у складу са законском регулативом, извршила је прописане обрачуне исправке вредности и резервисања, тако да се по том основу не очекује значајнији негативан утицај на финансијски резултат и висину прописаних показатеља пословања Банке у наредном периоду.

У складу са актима Пословне политике Банке, нове кредитне активности у 2015. години су преваходно биле усмерене ка клијентима који су, у складу са важећом законском регулативом, сврстани у мала и микро правна лица, у која су укључени и предузетници, као и јавним предузећима. Изложеност Банке према јавним предузећима значајно је повећана у 2015. години у односу на раније године. Такође, за поједине категорије клијената прописани су одговарајући лимити изложености, чиме је знатно ублажен ризик концентрације пласмана код једног или више међусобно повезаних лица..

Генерална политика пласмана правним лицима и предузетницима подразумева да се анализира сваки клијент и да се Банка ангажује само код бонитетно прихватљивих клијената, ценећи понуђене инструменте обезбеђења пласмана, водећи рачуна о дисперзији ризика улагањем у различите делатности, као и водећи рачуна о висини одобрених пласмана једном клијенту, односно пратећи укупну изложеност групе повезаних лица са аспекта велике изложености Банке.

ИЗВРШНИ ОДБОР БАНКЕ  
  
Делена Мијаиловић Милојевић, члан  
и председавајућа по овлашћењу  
мр Бојан Кекић, члан  


**ИЗЈАВА**  
**лица одговорног за састављање**  
**полугодишњег финансијског извештаја**  
**Банке Поштанска штедионица, а.д., Београд**



ИЗВРШНИ ОДБОР БАНКЕ  
Деловодни број: С08-03- 3600  
Датум, 06.08.2015. године

1921

## ИЗЈАВА

Полугодишњи извештај је састављен у складу са Правилником о садржини, форми и начину објављивања годишњих, полугодишњих и кварталних извештаја јавних друштава (Сл. гласник РС, бр. 14/2012 и 5/2015).

Према најбољим сазнањима, презентовани полугодишњи финансијски извештај истинито и објективно приказују податке о имовини, обавезама, добицима и губицима, финансијском положају и пословању банке. Полугодишњи финансијски извештај није ревидиран.

За признавање, вредновање, презентацију и обелодањивање позиција у финансијским извештајима правна лица у Републици Србији, сагласно Закону о рачуноводству (Сл. гласник РС, бр. 62/2013), примењују МСФИ. У смислу наведеног закона МСФИ обухватају: Оквир за припремање и приказивање финансијских извештаја („Оквир“), Међународни рачуноводствени стандарди („МСРС“), Међународни стандарди финансијског извештавања („МСФИ“) и тумачења која су саставни део стандарда. Текст превода МСФИ, који се примењују при састављању финансијских извештаја је утврђен Решењем Министарства финансија бр. 401-00-896/2014-16 од 13.03.2014. године и објављен у „Службеном гласнику РС“ бр. 35/2014.

Лице одговорно за састављање  
финансијских извештаја  
Директор Сектора за финансије,  
рачуноводство и извештавања  
*Ivanica Ivković*  
Иванка Ивковић